



COMUNA PERETU  
CUI 6853295  
NR. 6129../25.10.2012

C A T R E,  
DIRECTIA GENERALA A FINANTELOR PUBLICE TELEORMAN

Alaturat depunem situatia financiara la data de 30.09.2012, cu toate anexele si detalierile aferente.



Contabil



PRIMARIA \_\_\_\_\_

30.09.2012

## POLITICI SI METODE CONTABILE ,

la situatiile financiare trimestrul III pe anul 2012

Elementele prezentate in situatiile financiare sunt evaluate in conformitate cu principiile contabile generale conform contabilitatii de angajamente cu respectarea principiilor contabile privind :

- continuitatea activitatii ,
- a permanentei metodelor ,
- prudentei,
- evaluarii separate a elementelor de activ si de datorii,
- intangibilitatii,
- necompensarii,
- comparabilitatii informatiilor ,
- materialitatii,
- prevalentei economicului asupra juridicului.

Prin politici contabile se intelege ansamblul de principii, baze, conventii, reguli si practici specifice adoptate de o persoana juridica la intocmirea si prezentarea situatiilor financiare anuale.

Contabilitatea a fost organizata si condusa in conformitate cu prevederile Legii contabilitatii nr.82/1991 republicata, modificata si completata cu OMF nr.1917/2005 referitor la aprobarea normelor metodologice privind organizarea si conducerea contabilitatii institutiilor publice si instructiunile de aplicare a acestuia .


Situatiile au fost intocmite in conformitate cu :

- Ordinul ministrului finanțelor publice nr. 629/2009 pentru aprobarea Normelor metodologice privind întocmirea și depunerea situațiilor financiare trimestriale ale instituțiilor publice, precum și a unor rapoartări financiare lunare în anul 2009, cu modificările și completările ulterioare ( Anexele 1-7, 14a, 14b, 15, 16, 17, 18, 30, 40a - 40c);


- Ordinul ministrului finanțelor publice nr. 980/2010 pentru aprobarea Normelor metodologice privind întocmirea și depunerea situațiilor financiare trimestriale ale instituțiilor publice, precum și a unor rapoartări financiare lunare în anul 2011, cu completările ulterioare (Anexele 27 și 28);

Nu s-au inregistrat abateri de la principiile contabile si nu a fost schimbata metoda de evaluare, valoarea bunurilor din patrimoniu fiind inregistrata la pretul istoric informatiile prezentate fiind relevante si credibile ,prezentand fidel rezultatul patrimonial ,fiind complete sub toate aspectele semnificative.

Rezultatele exercitiului la data de 30.09.2012 prezinta corect realitatea existentei fizice si contabile a tuturor elementelor de activ si de pasiv.



Contabil

A handwritten signature in black ink, written over a horizontal dashed line.

COD	DENUMIRE INDICATORI	SOLD LA INCEPUTUL PERIOADEI	SOLD LA SFARSITUL PERIOADEI
01003	1.Active fixe necorporale (ct.203+205+206+208+233-280-290-293*)	250.067	272.049
01004	2.Instalatii tehnice, mijloace de transport, animale, plantatii, mobilier, aparatura birotica si alte active corporale (ct.213+214+231-281-291-293*)	3.793.317	3.793.317
01005	3.Terenuri si cladiri (ct.211+212+231 -281-291-293*)	8.883.457	9.217.684
01015	7.TOTAL ACTIVE NECURENTE (rd.03+04+05+06 +07+09)	12.926.841	13.283.050
01019	1.Stocuri (ct.301+302+303+304+305+307+ 309+331+332+341+345+346+347+349+351+ 354+356+357+358+359+361+371+381+/-348 +/-378-391-392-393-394-395-396-397-398)	328.623	336.178
01023	Creante bugetare (ct.431**+437**+4424+ 4428**+444**+446**+4482+461+463+464+ +465+4664+4665+4669+481**+482**-497) din care:	56.653	167.761
01024	Creantele bugetului generale consolidat (ct.463+464+465+4664+4665+4669-497)	18.139	129.247
01030	Total creante curente (rd.21+23+25+27)	56.653	167.761
01033	Conturi la trezorerie, casa in lei. (ct.510+5121+5125+ 5131+5141+5151+5153+5161+5171+5201+5211+ 5212+5213+523+5251+5252+5253+526+527+528 +5291+5292+5293+5294+5299+5311+550+551+552 +555+557+5581+5582+5591+5601+5602+561+562 +5711+5712+5713+5714+5741+5742+5743+5744)	337.879	572.747
01035	Conturi la institutii de credit, BNR, casa in valuta(ct.5112+5121+ 5124+5125+5131+5132+5141+5142+5151+ 5152+5153+5161+5162+5171+5172+ 5314+5411+5412+550+5601+5602 +5583+5592)	2	2
01040	Total disponibilitati si alte valori (rd.33+33.1+35+35.1)	337.881	572.749
01045	7.TOTAL ACTIVE CURENTE (rd.19+30+31+40+ 41+41.1+42)	723.157	1.076.688
01046	8.TOTAL ACTIVE (rd.15+45)	13.649.998	14.359.738
01055	3.Provizioane (ct.151)	800.361	800.361
01058	TOTAL DATORII NECURENTE (rd.52+54+55)	800.361	800.361
01060	1.Datorii comerciale, avansuri si alte decontari (ct.401+403+4041+405+408+ 419+4621+473+481+482+483+269+509+ 5128) din care:	1.655	10.086
01061	Datorii comerciale si avansuri (ct.401+403+4041+405+408+419+4621)	1.655	8.756
01062	2.Datorii catre bugete (ct.431+437+440+441+4423+4428+444+446+		

COD	DENUMIRE INDICATORI	SOLD LA INCEPUTUL PERIOADEI	SOLD LA SFARSITUL PERIOADEI
	4481+4555+4671+4672+4673+4674+4675+ +4679+473+481+482)din care:	76.952	83.328
010631	Contributii sociale(ct.431+437)	61.242	65.341
01072	6.Salariile angajatilor (ct.421+423+426+4271+4273+4281)	104.166	117.027
01073	7.Alte drepturi cuvenite altor categorii de persoane (pensii, indemnizatii de somaj, burse) (ct.422+424+426+4272+ 4273+429+438)	30.193	14.250
01078	10.TOTAL DATORII CURENTE (rd.60+62+65+70+71+72+73+74+75)	212.966	224.691
01079	11.TOTAL DATORII (rd.58+78)	1.013.327	1.025.052
01080	12.ACTIVE NETE = TOTAL ACTIVE - TOTAL DATORII = CAPITALURI PROPRII (rd.80=rd.46-79=rd.90)	12.636.671	13.334.686
01084	1.Rezerve, fonduri (ct.100+101+102+103+104+105+106+ 132+133+135+1391+1392+ 1393+1394+1396+1399)	9.390.824	9.390.824
01085	2.Rezultatul reportat (ct.117-sold creditor)	2.697.253	3.245.848
01087	4.Rezultatul patrimonial al exercitiului (ct.121-sold creditor)	548.594	698.014
01090	6.TOTAL CAPITALURI PROPRII (rd.84+85-86+87-88)	12.636.671	13.334.686

Conducatorul institutiei

Conducatorul compartimentului  
financiar- contabil

COD	DENUMIRE INDICATORI	An precedent	An curent
02002	Venituri din impozite, taxe, contributii de asigurari si alte venituri ale bugetelor (ct.730+731+732+733+734+735+736+739+745+746+750+751)	3.400.957	3.379.945
02004	Finantari, subventii, transferuri, alocatii bugetare cu destinatie speciala (ct.770+771+772+773+774+775+776+778+779)	241.438	90.435
02005	Alte venituri operationale (ct.714+718+719+721+722+781)	173.898	59.020
02006	TOTAL VENITURI OPERATIONALE (rd.02+03+04+05)	3.816.293	3.529.400
02008	Salarii si contributiile sociale aferente angajatilor (ct.641+642+645+646+647)	1.696.183	1.728.942
02009	Subventii si transferuri (ct.670+671+672+673+674+675+676+677+678+679)	435.374	503.053
02010	Stocuri, consumabile, lucrari si servicii executate de terti (ct.601+602+603+606+607+608+609+610+611+612+613+614+622+623+624+626+627+628+629)	343.630	599.391
02013	TOTAL CHELTUIELI OPERATIONALE (RD.08+09+10+11+12)	2.475.187	2.831.386
02015	- EXCEDENT (rd.06-rd.13)	1.341.106	698.014
02023	-EXCEDENT (rd.15+20-16-21)	1.341.106	809.984
02024	-DEFICIT (rd.16+21-15-20)		111.970
02025	VIII. VENITURI EXTRAORDINARE (ct.790+791)	480	
02028	- EXCEDENT (rd.25-rd.26)	480	
02031	- EXCEDENT (rd.23+28-24-29)	1.341.586	698.014

Conducatorul institutiei

Conducatorul compartimentului  
financiar- contabil

PRIMARIA PERETU

SITUATIA FLUXURILOR DE TREZORERIE

30.09.2012

pag.: 1 - lei -

COD	DENUMIRE INDICATORI	Total	Casa in lei	Finantarea din bugetul de stat	Finantarea din bugetul local	Finantarea din bugetul asigurarilor sociale de stat	Finantarea din bugetul asigurarilor pentru somaj	Finantarea din bugetul fd. national unic de asig. sociale de sanatate	Finantarea de la bugetul trezoreriei statului	Alte disponibilitati
03002	1. Incasari	4.093.793	651.864							3.441.929
03003	2. Plati	3.502.716	651.864		2.620.316					2.850.852
03004	3. Numerar net din activitatea operationala (rd.02-rd.03)	591.077			2.620.316					591.077
03007	2. Plati	356.209			356.209					356.209
03008	3. Numerar net din activitatea de investitii (rd.06-07)	-356.209			356.209					-356.209
03013	IV.CRESTEREA (DESCRESTEREA) NETA DE NUMERAR SI ECHIVALENT DE NUMERAR (rd.04+rd.08+rd.12)	234.868			2.976.525					234.868
03014	V. NUMERAR SI ECHIVALENT DE NUMERAR LA INCEPUTUL ANULUI	337.879								337.879
03015	VI.NUMERAR SI ECHIVALENT DE NUMERAR LA SFARSITUL PERIOADEI (rd.13+rd.14)	572.747			2.976.525					572.747

Conducatorul institutiei

Conducatorul compartimentului  
financiar- contabil

Viza trezoreriei

PRIMARIA PERETU **SITUATIA FLUXURILOR DE TREZORERIE**

30.09.2012

pag.: 1 - lei -

<b>COD</b>	<b>DENUMIRE INDICATORI</b>	<b>Total</b>	<b>Casa in valuta</b>	<b>Alte disponibilitati</b>
04014	V NUMERAR SI ECHIVALENT DE NUMERAR LA INCEPUTUL PERIOADEI	2		2
04017	VI NUMERAR SI ECHIVALENT DE NUMERAR LA FINELE PERIOADEI(rd.13+14+15-16)	2		2

Conducatorul institutiei

Conducatorul compartimentului  
financiar- contabil



**DISPONIBIL DIN MIJLOACE CU DESTINATIE SPECIALA****30.09.2012**

PRIMARIA PERETU

**- lei -**

<b>DENUMRE INDICATORI</b>	<b>COD</b>	<b>DISPONIBIL LA INCEPUTUL ANULUI</b>	<b>INCASARI</b>	<b>PLATI</b>	<b>DISPONIBIL LA SFARSITUL PERIOADEI</b>
TOTAL (rd.02 la 15)	05001	2	23.637	15.206	8.433
- Garantii materiale retinute gestionarilor conform Legii nr.22/1969 (ct.550/analitic distinct)	05003				
- Alte disponibilitati cu destinatie speciala (ct.550/analitic distinct)	05011	2	7.100		2
- Ajutor financiar in echivalent a 100euro acordat cadrelor didactice din invatamantul preuniversitar (ct.550/analitic distinct)	05013		16.537	15.206	1.331

Conducatorul institutiei,

Conducatorul compartimentului  
financiar-contabil

PRIMARIA PERETU **Situatia activelor si datoriilor institutiilor publice  
din administratia locala**

30.09.2012

pag.: 1 - lei -

COD	DENUMIRE INDICATORI	Sold la inceputul anului	Sold la sfarsitul perioadei
18005	Disponibilitati in lei ale institutiilor publice locale si ale institutiilor publice de subordonare locala, la trezorerii (ct.510+5121+5125+5151+5161 +5171+5211+528+5292+5294+5299+550+551+ 552+553+554+555+556+558+560+561+562) din care:	218.784	453.652
18008	Total (in baze cash) (rd.04+05)	218.784	453.652
18010	Total (in baze accrual)(rd.08+09)	218.784	453.652
18011	Excedentele cumulate ale bugetelor locale (ct.5212+5213)	119.095	119.095
18013	Total (in baze cash)(rd.11+12)	119.095	119.095
18015	Total (in baze accrual)(rd.13+14)	119.095	119.095
18032	Disponibilitati ale institutiilor publice locale si ale institutiilor de subordo- nare locala la institutiilor de credit rezidente (ct.5121+5124+5125+5131+5132 +5151+5152+5161+5162+5171+5172+550+ 5601) din care:	2	2
18036	Total (in baze cash)(rd.32+35)	2	2
18038	Total (in baze accrual) (rd.36+37)	2	2
18176	1.Creante ale bugetului local (ct.464- 497). Total (rd.177+178+179+183), din care:	18.139	129.247
18177	- de la populatie	18.139	129.247
18185	Total creante (rd.176+184)	18.139	129.247
18203	1.Sume datorate tertilor reprezentand garantii si cautiuni aafate in conturile institutiilor publice (ct.4281+462).Total (rd.204+205+206) din care:	2	2
18204	- salariatilor (S143)	2	2
18320	Datorii comerciale curente legate de livrari de bunuri si servicii (ct.401+ 403+4041+405+408+419+4621). Total (rd.321+322+326+327) din care catre:	1.655	8.756
18321	-Operatori economici (S11)	1.655	8.756
18331	Datoriile institutiilor publice din administratia locala catre bugete (ct.4423+431+437+4428+444+446+4481)	76.952	83.328
18332	Salariile angajatilor (ct.421+423+426+4271+4273+4281)	104.166	117.027
18333	Alte drepturi convenite altor categorii de persoane (ct.4272+4273+429+438)	30.193	14.250
18335	Total (rd.331+332+333+334)	211.311	214.605

**Conducatorul institutiei**

**Conducatorul compartimentului  
financiar- contabil**

PRIMARIA PERETU

PRIMARIA PERETU

**Situatia unor indicatori referitori la protectia copilului  
si a persoanelor cu handicap**

30.09.2012

pag.: 1 - lei -

COD	DENUMIRE	NUMAR
08007	Asistenti personali pentru persoanele cu handicap	24
08008	Indemnizatii lunare alocate persoanelor cu handicap grav	25

Conducatorul institutiei

Conducatorul compartimentului  
financiar- contabil



PRIMARIA PERETU

Capi- tol	Sub- capi- tol	Pa- ra- graf	Gru- pa / Titlu	Ar- ti- col	Ali- ne- at	Denumire indicator	Prevederi bugetare anuale aprobrate la finele perioadei de raportare	Prevederi bugetare trimestriale cumulate	Drepturi constatate			Incasari realizate	Stingeri pe alte cai decat incasari	Drepturi constatate de incasat
									Total, din care:	din anii precedenti	din anul curent			
A						B	1	2	3=4+5	4	5	6	7	8=3-6-7
0702	01					fizice	90.000	90.000	84.894	159	84.735	57.229		27.665
	02					Impozit si taxa pe teren de la persoane								
	02					juridice	3.000	3.000	16.576	16.576		3.208		13.368
	03					Impozitul pe terenul extravilan	200.000	180.000	182.799	24	182.775	137.169		45.630
1000						A4 IMPOZITE SI TAXE PE BUNURI SI SERVICII	3.132.100	2.375.100	2.273.214	690	2.272.524	2.250.480		22.734
1102						SUME DEFALCATE DIN TVA	3.024.000	2.269.000	2.165.000		2.165.000	2.165.000		
	01					Sume defalcate din taxa pe valoarea adaugata pentru finantarea cheltuie- lilor descentralizate la nivelul judetelor	91.000	91.000	91.000		91.000	91.000		
	02					Sume defalcate din taxa pe valoarea adaugata pentru finantarea cheltuie- lilor descentralizate la nivelul comunelor,oraselor, municipiilor, sectoarelor si Municipiului Bucuresti	1.967.000	1.490.000	1.431.000		1.431.000	1.431.000		
	06					Sume defalcate din taxa pe valoarea adaugata pentru echilibrarea bugetelor locale	966.000	688.000	643.000		643.000	643.000		
1602						TAXE PE UTILIZAREA BUNURILOR, AUTORIZAREA UTILIZARII BUNURILOR SAU PE DESFASURAREA DE ACTIVITATI	108.100	106.100	108.214	690	107.524	85.480		22.734
	02					Impozit pe mijloacele de transport	108.000	106.000	108.122	690	107.432	85.388		22.734
	01					Impozit pe mijloacele de transport								
	01					detinute de persoane fizice*)	100.000	100.000	99.780	348	99.432	78.504		21.276
	02					Impozit pe mijloace de transport								
	02					detinute persoane de juridice*)	8.000	6.000	8.342	342	8.000	6.884		1.458



PRIMARIA PERETU

Capi- tol	Sub- capi- tol	Pa- ra- graf	Gru- pa / Titlu	Ar- ti- col	Ali- ne- at	Denumire indicator	Prevederi bugetare anuale aprobrate la finele perioadei de raportare	Prevederi bugetare trimestriale cumulate	Drepturi constatate			Incasari realizate	Stingeri pe alte cai decat incasari	Drepturi constatate de incasat
									Total, din care:	din anii precedenti	din anul curent			
A						B	1	2	3=4+5	4	5	6	7	8=3-6-7
3702						pentru finantarea sectiunii de dezvoltare a bugetului local(cu semnul minus)	-491.000	-446.000	-356.209		-356.209	-356.209		
	04					Varsaminte din sectiunea de functionare	491.000	446.000	356.209		356.209	356.209		
4100	02					IV. SUBVENTII	120.000	120.000	46.095		46.095	46.095		
4200						SUBVENTII DE LA ALTE NIVELE ALE ADMINISTRATIEI PUBLICE	120.000	120.000	46.095		46.095	46.095		
4202						SUBVENTII DE LA BUGETUL DE STAT	120.000	120.000	46.095		46.095	46.095		
	34					Subventii pentru acordarea ajutorului pentru incalzirea locuintei cu lemne, carbuni,combustibili petrolieri	120.000	120.000	46.095		46.095	46.095		

Conducatorul institutiei,

Conducatorul compartimentului  
financiar-contabil



## TELEORMAN

PRIMARIA PERETU

CONTUL DE EXECUTIE AL BUGETULUI LOCAL - CHELTUIELI  
30.09.2012

Pag. 1 - lei-

Capi- tol	Sub- capi- tol	Pa- ra- graf	Gru- pa / Titlu	Ar- ti- col	Ali- ne- at	Denumire indicator	Credite de angajament	Credite bugetare		Angajamente bugetare	Angajamente legale	Plati efectuate	Angajamente legale de platit	Cheltuieli efective
								anuale aprobrate la finele perioadei de raportare	trimestriale cumulate					
A						B	1	2	3	4	5	6	7=5-6	8
5002						TOTAL CHELTUIELI		4.706.000	3.779.000	4.455.000	3.988.163	2.976.525	1.011.638	2.616.056
5100	02					Partea I-a SERVICII PUBLICE GENERALE		817.000	647.000	742.000	620.476	471.791	148.685	468.410
5102						AUTORITATI PUBLICE SI ACTIUNI EXTERNE		748.000	578.000	673.000	572.194	424.715	147.479	421.334
	01					Autoritati executive si legislative		748.000	578.000	673.000	572.194	424.715	147.479	421.334
	03					Autoritati executive		748.000	578.000	673.000	572.194	424.715	147.479	421.334
5402						ALTE SERVICII PUBLICE GENERALE		69.000	69.000	69.000	48.282	47.076	1.206	47.076
	50					Alte servicii publice generale		69.000	69.000	69.000	48.282	47.076	1.206	47.076
6000	02					Partea II-a APARARE, ORDINE PUBLICA SI SIGURANTA NATIONALA		71.000	56.000	71.000	70.956	53.169	17.787	49.911
6102						ORDINE PUBLICA SI SIGURANTA NATIONALA		71.000	56.000	71.000	70.956	53.169	17.787	49.911
	50					Alte cheltuieli in domeniul ordinii publice si sigurantei nationale		71.000	56.000	71.000	70.956	53.169	17.787	49.911
6500	02					Partea III-a CHELTUIELI SOCIAL-CULTURALE		3.169.000	2.527.000	3.076.000	2.853.587	2.027.614	825.973	1.930.127
6502						INVATAMANT		2.033.000	1.582.000	1.996.000	1.898.452	1.421.730	476.722	1.337.323
	03					Invatamant prescolar si primar		1.025.000	829.000	1.021.000	949.664	701.299	248.365	599.840
	01					Invatamant prescolar		390.000	304.000	389.000	367.838	254.117	113.721	254.705
	02					Invatamant primar		635.000	525.000	632.000	581.826	447.182	134.644	345.135
	04					Invatamant secundar		1.008.000	753.000	975.000	948.788	720.431	228.357	737.483
	01					Invatamant secundar inferior		1.008.000	753.000	975.000	948.788	720.431	228.357	737.483
6702						CULTURA, RECREERE SI RELIGIE		434.000	375.000	378.000	253.135	249.070	4.065	246.075
	03					Servicii culturale		84.000	80.000	83.000	60.035	55.970	4.065	56.075
	02					Biblioteci publice comunale, orasenesti, municipale		24.000	20.000	23.000	15.695	11.630	4.065	11.735
	07					Camine culturale		60.000	60.000	60.000	44.340	44.340		44.340
	05					Servicii recreative si sportive		210.000	170.000	170.000	73.100	73.100		70.000
	01					Sport		145.000	105.000	105.000	70.000	70.000		70.000

PRIMARIA PERETU

Capi- tol	Sub- capi- tol	Pa- ra- graf	Gru- pa / Titlu	Ar- ti- col	Ali- ne- at	Denumire indicator	Credite de angajament	Credite bugetare		Angajamente bugetare	Angajamente legale	Plati efectuate	Angajamente legale de platit	Cheltuieli efective
								anuale aprobrate la finele perioadei de raportare	trimestriale cumulate					
A						B	1	2	3	4	5	6	7=5-6	8
6702	03					Intretinere gradini publice, parcuri								
	03					zone verzi, baze sportive si de agrement		65.000	65.000	65.000	3.100	3.100		
	06					Servicii religioase		140.000	125.000	125.000	120.000	120.000		120.000
6802						ASIGURARI SI ASISTENTA SOCIALA		702.000	570.000	702.000	702.000	356.814	345.186	346.729
	05					Asistenta sociala in caz de boli si invaliditati		449.000	319.000	449.000	449.000	146.669	302.331	152.527
	02					Asistenta sociala in caz de invaliditate		449.000	319.000	449.000	449.000	146.669	302.331	152.527
	15					Prevenirea excluderii sociale		253.000	251.000	253.000	253.000	210.145	42.855	194.202
	01					Ajutor social		253.000	251.000	253.000	253.000	210.145	42.855	194.202
7000	02					Partea IV-a SERVICII SI DEZVOLTARE PUBLICA, LOCUINTE, MEDIU SI APE		269.000	199.000	216.000	142.296	123.103	19.193	91.587
7002						LOCUINTE, SERVICII SI DEZVOLTARE PUBLICA		128.000	102.000	108.000	71.625	65.625	6.000	33.643
	05					Alimentare cu apa si amenajari hidrotehnice		16.000	10.000	16.000	16.000	10.000	6.000	
	01					Alimentare cu apa		16.000	10.000	16.000	16.000	10.000	6.000	
	06					Iluminat public si electrificari rurale		55.000	45.000	45.000	23.483	23.483		23.483
	50					Alte servicii in domeniile locuintelor, serviciilor si dezvoltarii comunale		57.000	47.000	47.000	32.142	32.142		10.160
7402						PROTECTIA MEDIULUI		141.000	97.000	108.000	70.671	57.478	13.193	57.944
	05					Salubritate si gestiunea deseurilor		118.000	89.000	100.000	70.671	57.478	13.193	57.944
	01					Salubritate		46.000	35.000	46.000	46.000	32.807	13.193	33.273
	02					Colectarea, tratarea si distrugerea								
	02					deseurilor		72.000	54.000	54.000	24.671	24.671		24.671
	06					Canalizarea si tratarea apelor reziduale		23.000	8.000	8.000				
8000	02					Partea V-a ACTIUNI ECONOMICE		380.000	350.000	350.000	300.848	300.848		76.021
8002						ACTIUNI GENERALE ECONOMICE, SI DE MUNCA		100.000	100.000	100.000	84.228	84.228		18.728

PRIMARIA PERETU

Capi- tol	Sub- capi- tol	Pa- ra- graf	Gru- pa / Titlu	Ar- ti- col	Ali- ne- at	Denumire indicator	Credite de angajament	Credite bugetare		Angajamente bugetare	Angajamente legale	Plati efectuate	Angajamente legale de platit	Cheltuieli efective
								anuale aprobrate la finele perioadei de raportare	trimestriale cumulate					
A						B	1	2	3	4	5	6	7=5-6	8
8002	01					Actiuni generale economice si comerciale		100.000	100.000	100.000	84.228	84.228		18.728
	06					Prevenire si combatere inundatii si								
	06					gheturi		100.000	100.000	100.000	84.228	84.228		18.728
8402						TRANSPORTURI		280.000	250.000	250.000	216.620	216.620		57.293
	03					Transport rutier		280.000	250.000	250.000	216.620	216.620		57.293
	01					Drumuri si poduri		110.000	100.000	100.000	94.789	94.789		14.861
	03					Strazi		170.000	150.000	150.000	121.831	121.831		42.432

**DETALIEREA CHELTUIELILOR**  
- buget local -  
30.09.2012

Capi- tol	Sub- capi- tol	Pa- ra- graf	Gru- pa / Titlu	Ar- ti- col	Ali- ne- at	Denumire indicator	Credite de angajament	Credite bugetare		Angajamente bugetare	Angajamente legale	Plati efectuate	Angajamente legale de platit	Cheltuieli efective
								anuale aprobrate la finele perioadei de raportare	trimestriale cumulate					
A						B	1	2	3	4	5	6	7=5-6	8
5002						TOTAL CHELTUIELI		4.706.000	3.779.000	4.455.000	3.988.163	2.976.525	1.011.638	2.616.056
			01			CHELTUIELI CURENTE		4.215.000	3.333.000	4.009.000	3.631.954	2.620.316	1.011.638	2.616.056
			10			TITLUL I CHELTUIELI DE PERSONAL		2.440.000	1.841.000	2.440.000	2.440.000	1.709.705	730.295	1.728.942
			10	01		Cheltuieli salariale in bani		1.926.070	1.441.370	1.926.070	1.926.070	1.352.256	573.814	1.369.835
			10	01	01	Salarii de baza		1.632.600	1.205.900	1.632.600	1.632.600	1.167.320	465.280	1.186.816
			10	01	05	Sporuri pentru conditii de munca		85.810	78.810	85.810	85.810	46.697	39.113	40.439
			10	01	06	Alte sporuri		67.330	49.330	67.330	67.330	42.017	25.313	37.325
			10	01	12	Indemnizatii platite unor persoane din afara unitatii		79.620	67.620	79.620	79.620	64.940	14.680	64.420
			10	01	13	Indemnizatii de delegare		1.000	1.000	1.000	1.000		1.000	
			10	01	30	Alte drepturi salariale in bani		59.710	38.710	59.710	59.710	31.282	28.428	40.835
			10	03		Contributii		513.930	399.630	513.930	513.930	357.449	156.481	359.107
			10	03	01	Contributii de asigurari sociale de stat		369.260	286.510	369.260	369.260	268.163	101.097	272.049
			10	03	02	Contributii de asigurari de somaj		11.790	10.350	11.790	11.790	6.375	5.415	6.455
			10	03	03	Contributii de asigurari sociale de sanatate		100.750	76.250	100.750	100.750	67.671	33.079	68.627
			10	03	04	Contributii de asigurari pentru accidente de munca si boli profesionale		7.130	7.030	7.130	7.130	2.484	4.646	2.523
			10	03	06	Contributii pentru concedii si indemnizatii		25.000	19.490	25.000	25.000	12.756	12.244	9.453
			20			TITLUL II BUNURI SI SERVICII		861.000	713.000	713.000	391.614	391.614		384.060
			20	01		Bunuri si servicii		552.500	457.500	457.500	252.779	252.779		252.779
			20	01	01	Furnituri de birou		17.200	16.200	16.200	11.685	11.685		11.685
			20	01	02	Materiale pentru curatenie		2.800	2.800	2.800	1.834	1.834		1.834
			20	01	03	Incalzit, iluminat si forta motrica		156.000	134.000	134.000	78.105	78.105		78.105

PRIMARIA PERETU

Capi- tol	Sub- capi- tol	Pa- ra- graf	Gru- pa / Titlu	Ar- ti- col	Ali- ne- at	Denumire indicator	Credite de angajament	Credite bugetare		Angajamente bugetare	Angajamente legale	Plati efectuate	Angajamente legale de platit	Cheltuieli efective
								anuale aprobrate la finele perioadei de raportare	trimestriale cumulate					
A						B	1	2	3	4	5	6	7=5-6	8
			20	01	04	Apa, canal si salubritate		8.000	4.000	4.000	1.920	1.920		1.920
			20	01	05	Carburanti si lubrifianti		6.000	5.000	5.000	3.756	3.756		3.756
			20	01	06	Piese de schimb		7.000	6.000	6.000	1.611	1.611		1.611
			20	01	08	Posta, telecomunicatii, radio, tv, internet		24.500	19.500	19.500	17.878	17.878		17.878
			20	01	09	Materiale si prestari de servicii cu caracter functional		321.500	261.500	261.500	131.650	131.650		131.650
			20	01	30	Alte bunuri si servicii pentru intretinere si functionare		9.500	8.500	8.500	4.340	4.340		4.340
			20	02		Reparatii curente		46.000	44.000	44.000	29.891	29.891		29.891
			20	05		Bunuri de natura obiectelor de inventar		17.000	16.000	16.000	7.554	7.554		
			20	05	01	Uniforme si echipament		5.000	5.000	5.000	3.956	3.956		
			20	05	30	Alte obiecte de inventar		12.000	11.000	11.000	3.598	3.598		
			20	06		Deplasari, detasari, transferari		6.600	6.600	6.600	4.055	4.055		31.904
			20	06	01	Deplasari interne, detasari, transferari		6.600	6.600	6.600	4.055	4.055		31.904
			20	11		Carti, publicatii si materiale documentare		7.000	5.000	5.000	2.100	2.100		2.100
			20	13		Pregatire profesionala		36.000	36.000	36.000	31.028	31.028		31.028
			20	14		Protectia muncii		5.000	3.000	3.000				
			20	30		Alte cheltuieli		190.900	144.900	144.900	64.207	64.207		36.358
			20	30	02	Protocol si reprezentare		6.000	6.000	6.000	3.840	3.840		3.840
			20	30	30	Alte cheltuieli cu bunuri si servicii		184.900	138.900	138.900	60.367	60.367		32.518
			51			TITLUL VI TRANSFERURI INTRE UNITATI ALE ADMINISTRATIEI PUBLICE		60.000	60.000	60.000	44.340	44.340		44.340
			51	01		Transferuri curente		60.000	60.000	60.000	44.340	44.340		44.340
			51	01	01	Transferuri catre institutii publice		60.000	60.000	60.000	44.340	44.340		44.340

PRIMARIA PERETU

Capi- tol	Sub- capi- tol	Pa- ra- graf	Gru- pa / Titlu	Ar- ti- col	Ali- ne- at	Denumire indicator	Credite de angajament	Credite bugetare		Angajamente bugetare	Angajamente legale	Plati efectuate	Angajamente legale de platit	Cheltuieli efective
								anuale aprobrate la finele perioadei de raportare	trimestriale cumulate					
A						B	1	2	3	4	5	6	7=5-6	8
			57			TITLUL VIII ASISTENTA SOCIALA		564.000	487.000	564.000	564.000	282.657	281.343	266.714
			57	02		Ajutoare sociale		564.000	487.000	564.000	564.000	282.657	281.343	266.714
			57	02	01	Ajutoare sociale in numerar		473.000	396.000	473.000	473.000	210.145	262.855	194.202
			57	02	02	Ajutoare sociale in natura		91.000	91.000	91.000	91.000	72.512	18.488	72.512
			59			TITLUL IX ALTE CHELTUIELI		290.000	232.000	232.000	192.000	192.000		192.000
			59	01		Burse		5.000	2.000	2.000	2.000	2.000		2.000
			59	11		Asociatii si fundatii		145.000	105.000	105.000	70.000	70.000		70.000
			59	12		Sustinerea cultelor		140.000	125.000	125.000	120.000	120.000		120.000
			70			CHELTUIELI DE CAPITAL		491.000	446.000	446.000	356.209	356.209		
			71			TITLUL X ACTIVE NEFINANCIARE		491.000	446.000	446.000	356.209	356.209		
			71	01		Active fixe		491.000	446.000	446.000	356.209	356.209		
			71	01	01	Constructii		281.000	281.000	281.000	254.827	254.827		
			71	01	30	Alte active fixe (inclusiv reparatii capitale)		210.000	165.000	165.000	101.382	101.382		
5100	02					Partea I-a SERVICII PUBLICE GENERALE		817.000	647.000	742.000	620.476	471.791	148.685	468.410
5102						AUTORITATI PUBLICE SI ACTIUNI EXTERNE		748.000	578.000	673.000	572.194	424.715	147.479	421.334
			01			CHELTUIELI CURENTE		718.000	578.000	673.000	572.194	424.715	147.479	421.334
			10			TITLUL I CHELTUIELI DE PERSONAL		478.000	383.000	478.000	478.000	330.521	147.479	327.638
			10	01		Cheltuieli salariale in bani		385.000	311.000	385.000	385.000	264.244	120.756	261.691
			10	01	01	Salarii de baza		287.000	226.000	287.000	287.000	209.592	77.408	212.631
			10	01	05	Sporuri pentru conditii de munca		56.000	55.000	56.000	56.000	27.332	28.668	22.260
			10	01	12	Indemnizatii platite unor persoane din afara unitatii		42.000	30.000	42.000	42.000	27.320	14.680	26.800
			10	03		Contributii		93.000	72.000	93.000	93.000	66.277	26.723	65.947
			10	03	01	Contributii de asigurari sociale de stat		68.500	53.100	68.500	68.500	49.279	19.221	48.856

PRIMARIA PERETU

Capi- tol	Sub- capi- tol	Pa- ra- graf	Gru- pa / Titlu	Ar- ti- col	Ali- ne- at	Denumire indicator	Credite de angajament	Credite bugetare		Angajamente bugetare	Angajamente legale	Plati efectuate	Angajamente legale de platit	Cheltuieli efective
								anuale aprobrate la finele perioadei de raportare	trimestriale cumulate					
A						B	1	2	3	4	5	6	7=5-6	8
			10	03	02	Contributii de asigurari de somaj		1.700	1.500	1.700	1.700	1.187	513	1.177
			10	03	03	Contributii de asigurari sociale de sanatate		19.400	14.800	19.400	19.400	13.657	5.743	13.565
			10	03	04	Contributii de asigurari pentru accidente de munca si boli profesionale		500	500	500	500	356	144	353
			10	03	06	Contributii pentru concedii si indemnizatii		2.900	2.100	2.900	2.900	1.798	1.102	1.996
			20			TITLUL II BUNURI SI SERVICII		240.000	195.000	195.000	94.194	94.194		93.696
			20	01		Bunuri si servicii		83.000	71.000	71.000	38.900	38.900		38.900
			20	01	01	Furnituri de birou		15.000	14.000	14.000	10.211	10.211		10.211
			20	01	02	Materiale pentru curatenie		1.000	1.000	1.000	34	34		34
			20	01	03	Incalzit, iluminat si forta motrica		17.000	15.000	15.000	4.405	4.405		4.405
			20	01	04	Apa, canal si salubritate		2.000	2.000	2.000				
			20	01	05	Carburanti si lubrifianti		6.000	5.000	5.000	3.756	3.756		3.756
			20	01	06	Piese de schimb		7.000	6.000	6.000	1.611	1.611		1.611
			20	01	08	Posta, telecomunicatii, radio, tv, internet		20.000	16.000	16.000	15.527	15.527		15.527
			20	01	09	Materiale si prestari de servicii cu caracter functional		10.000	8.000	8.000	3.291	3.291		3.291
			20	01	30	Alte bunuri si servicii pentru intretinere si functionare		5.000	4.000	4.000	65	65		65
			20	02		Reparatii curente		5.000	3.000	3.000				
			20	05		Bunuri de natura obiectelor de inventar		5.000	4.000	4.000	498	498		498
			20	05	30	Alte obiecte de inventar		5.000	4.000	4.000	498	498		498
			20	06		Deplasari, detasari, transferari		2.000	2.000	2.000	1.311	1.311		1.311
			20	06	01	Deplasari interne, detasari, transferari		2.000	2.000	2.000	1.311	1.311		1.311

PRIMARIA PERETU

Capi- tol	Sub- capi- tol	Pa- ra- graf	Gru- pa / Titlu	Ar- ti- col	Ali- ne- at	Denumire indicator	Credite de angajament	Credite bugetare		Angajamente bugetare	Angajamente legale	Plati efectuate	Angajamente legale de platit	Cheltuieli efective
								anuale aprobrate la finele perioadei de raportare	trimestriale cumulate					
A						B	1	2	3	4	5	6	7=5-6	8
			20	11		Carti, publicatii si materiale documentare		5.000	4.000	4.000	2.100	2.100		2.100
			20	13		Pregatire profesionala		35.000	35.000	35.000	31.028	31.028		31.028
			20	14		Protectia muncii		5.000	3.000	3.000				
			20	30		Alte cheltuieli		100.000	73.000	73.000	20.357	20.357		20.357
			20	30	30	Alte cheltuieli cu bunuri si servicii		100.000	73.000	73.000	20.357	20.357		20.357
			70			CHELTUIELI DE CAPITAL		30.000						
			71			TITLUL X ACTIVE NEFINANCIARE		30.000						
			71	01		Active fixe		30.000						
			71	01	30	Alte active fixe (inclusiv reparatii capitale)		30.000						
5402						ALTE SERVICII PUBLICE GENERALE		69.000	69.000	69.000	48.282	47.076	1.206	47.076
			01			CHELTUIELI CURENTE		69.000	69.000	69.000	48.282	47.076	1.206	47.076
			10			TITLUL I CHELTUIELI DE PERSONAL		39.000	39.000	39.000	39.000	37.794	1.206	37.794
			10	01		Cheltuieli salariale in bani		38.620	38.620	38.620	38.620	37.620	1.000	37.620
			10	01	12	Indemnizatii platite unor persoane din afara unitatii		37.620	37.620	37.620	37.620	37.620		37.620
			10	01	13	Indemnizatii de delegare		1.000	1.000	1.000	1.000		1.000	
			10	03		Contributii		380	380	380	380	174	206	174
			10	03	03	Contributii de asigurari sociale de sanatate		180	180	180	180	174	6	174
			10	03	04	Contributii de asigurari pentru accidente de munca si boli profesionale		100	100	100	100		100	
			10	03	06	Contributii pentru concedii si indemnizatii		100	100	100	100		100	
			20			TITLUL II BUNURI SI SERVICII		30.000	30.000	30.000	9.282	9.282		9.282



PRIMARIA PERETU

Capi- tol	Sub- capi- tol	Pa- ra- graf	Gru- pa / Titlu	Ar- ti- col	Ali- ne- at	Denumire indicator	Credite de angajament	Credite bugetare		Angajamente bugetare	Angajamente legale	Plati efectuate	Angajamente legale de platit	Cheltuieli efective
								anuale aprobrate la finele perioadei de raportare	trimestriale cumulate					
A						B	1	2	3	4	5	6	7=5-6	8
			20	01		Bunuri si servicii		20.000	20.000	20.000	3.296	3.296		3.296
			20	01	09	Materiale si prestari de servicii cu caracter functional		20.000	20.000	20.000	3.296	3.296		3.296
			20	06		Deplasari, detasari, transferari		4.000	4.000	4.000	2.146	2.146		2.146
			20	06	01	Deplasari interne, detasari, transferari		4.000	4.000	4.000	2.146	2.146		2.146
			20	30		Alte cheltuieli		6.000	6.000	6.000	3.840	3.840		3.840
			20	30	02	Protocol si reprezentare		6.000	6.000	6.000	3.840	3.840		3.840
6000	02					Partea II-a APARARE, ORDINE PUBLICA SI SIGURANTA NATIONALA		71.000	56.000	71.000	70.956	53.169	17.787	49.911
6102						ORDINE PUBLICA SI SIGURANTA NATIONALA		71.000	56.000	71.000	70.956	53.169	17.787	49.911
						01 CHELTUIELI CURENTE		71.000	56.000	71.000	70.956	53.169	17.787	49.911
						10 TITLUL I CHELTUIELI DE PERSONAL		67.000	52.000	67.000	67.000	49.213	17.787	49.911
						10 01 Cheltuieli salariale in bani		52.300	40.600	52.300	52.300	38.628	13.672	39.144
						10 01 01 Salarii de baza		52.300	40.600	52.300	52.300	38.628	13.672	39.144
						10 03 Contributii		14.700	11.400	14.700	14.700	10.585	4.115	10.767
						10 03 01 Contributii de asigurari sociale de stat		11.000	8.500	11.000	11.000	8.035	2.965	8.142
						10 03 02 Contributii de asigurari de somaj		360	300	360	360	194	166	197
						10 03 03 Contributii de asigurari sociale de sanatate		2.800	2.140	2.800	2.800	2.007	793	2.034
						10 03 04 Contributii de asigurari pentru accidente de munca si boli profesionale		80	60	80	80	57	23	58
						10 03 06 Contributii pentru concedii si indemnizatii		460	400	460	460	292	168	336
						20 TITLUL II BUNURI SI SERVICII		4.000	4.000	4.000	3.956	3.956		
						20 05 Bunuri de natura obiectelor de inventar		4.000	4.000	4.000	3.956	3.956		

Capi- tol	Sub- capi- tol	Pa- ra- graf	Gru- pa / Titlu	Ar- ti- col	Ali- ne- at	Denumire indicator	Credite de angajament	Credite bugetare		Angajamente bugetare	Angajamente legale	Plati efectuate	Angajamente legale de platit	Cheltuieli efective
								anuale aprobrate la finele perioadei de raportare	trimestriale cumulate					
A						B	1	2	3	4	5	6	7=5-6	8
			20	05	01	Uniforme si echipament		4.000	4.000	4.000	3.956	3.956		
6500	02					Partea III-a CHELTUIELI SOCIAL-CULTURALE		3.169.000	2.527.000	3.076.000	2.853.587	2.027.614	825.973	1.930.127
6502						INVATAMANT		2.033.000	1.582.000	1.996.000	1.898.452	1.421.730	476.722	1.337.323
			01			CHELTUIELI CURENTE		1.908.000	1.457.000	1.871.000	1.799.052	1.322.330	476.722	1.337.323
			10			TITLUL I CHELTUIELI DE PERSONAL		1.560.000	1.146.000	1.560.000	1.560.000	1.101.766	458.234	1.116.759
			10	01		Cheltuieli salariale in bani		1.221.550	882.550	1.221.550	1.221.550	862.891	358.659	877.201
			10	01	01	Salarii de baza		1.064.700	770.700	1.064.700	1.064.700	770.227	294.473	780.862
			10	01	05	Sporuri pentru conditii de munca		29.810	23.810	29.810	29.810	19.365	10.445	18.179
			10	01	06	Alte sporuri		67.330	49.330	67.330	67.330	42.017	25.313	37.325
			10	01	30	Alte drepturi salariale in bani		59.710	38.710	59.710	59.710	31.282	28.428	40.835
			10	03		Contributii		338.450	263.450	338.450	338.450	238.875	99.575	239.558
			10	03	01	Contributii de asigurari sociale de stat		241.100	187.100	241.100	241.100	179.756	61.344	182.733
			10	03	02	Contributii de asigurari de somaj		8.300	7.300	8.300	8.300	4.246	4.054	4.307
			10	03	03	Contributii de asigurari sociale de sanatate		66.170	50.170	66.170	66.170	44.094	22.076	44.838
			10	03	04	Contributii de asigurari pentru accidente de munca si boli profesionale		6.000	6.000	6.000	6.000	1.847	4.153	1.878
			10	03	06	Contributii pentru concedii si indemnizatii		16.880	12.880	16.880	16.880	8.932	7.948	5.802
			20			TITLUL II BUNURI SI SERVICII		252.000	218.000	218.000	146.052	146.052		146.052
			20	01		Bunuri si servicii		157.000	132.000	132.000	85.811	85.811		85.811
			20	01	01	Furnituri de birou		2.200	2.200	2.200	1.474	1.474		1.474
			20	01	02	Materiale pentru curatenie		1.800	1.800	1.800	1.800	1.800		1.800
			20	01	03	Incalzit, iluminat si forta motrica		137.000	117.000	117.000	73.700	73.700		73.700
			20	01	04	Apa, canal si salubritate		6.000	2.000	2.000	1.920	1.920		1.920

Capi- tol	Sub- capi- tol	Pa- ra- graf	Gru- pa / Titlu	Ar- ti- col	Ali- ne- at	Denumire indicator	Credite de angajament	Credite bugetare		Angajamente bugetare	Angajamente legale	Plati efectuate	Angajamente legale de platit	Cheltuieli efective
								anuale aprobrate la finele perioadei de raportare	trimestriale cumulate					
A						B	1	2	3	4	5	6	7=5-6	8
			20	01	08	Posta, telecomunicatii, radio, tv, internet		3.000	2.000	2.000	1.754	1.754		1.754
			20	01	09	Materiale si prestari de servicii cu caracter functional		2.500	2.500	2.500	888	888		888
			20	01	30	Alte bunuri si servicii pentru intretinere si functionare		4.500	4.500	4.500	4.275	4.275		4.275
			20	02		Reparatii curente		41.000	41.000	41.000	29.891	29.891		29.891
			20	06		Deplasari, detasari, transferari		500	500	500	500	500		28.349
			20	06	01	Deplasari interne, detasari, transferari		500	500	500	500	500		28.349
			20	30		Alte cheltuieli		53.500	44.500	44.500	29.850	29.850		2.001
			20	30	30	Alte cheltuieli cu bunuri si servicii		53.500	44.500	44.500	29.850	29.850		2.001
			57			TITLUL VIII ASISTENTA SOCIALA		91.000	91.000	91.000	91.000	72.512	18.488	72.512
			57	02		Ajutoare sociale		91.000	91.000	91.000	91.000	72.512	18.488	72.512
			57	02	02	Ajutoare sociale in natura		91.000	91.000	91.000	91.000	72.512	18.488	72.512
			59			TITLUL IX ALTE CHELTUIELI		5.000	2.000	2.000	2.000	2.000		2.000
			59	01		Burse		5.000	2.000	2.000	2.000	2.000		2.000
			70			CHELTUIELI DE CAPITAL		125.000	125.000	125.000	99.400	99.400		
			71			TITLUL X ACTIVE NEFINANCIARE		125.000	125.000	125.000	99.400	99.400		
			71	01		Active fixe		125.000	125.000	125.000	99.400	99.400		
			71	01	01	Constructii		45.000	45.000	45.000	20.000	20.000		
			71	01	30	Alte active fixe (inclusiv reparatii capitale)		80.000	80.000	80.000	79.400	79.400		
6702						CULTURA, RECREERE SI RELIGIE		434.000	375.000	378.000	253.135	249.070	4.065	246.075
			01			CHELTUIELI CURENTE		384.000	325.000	328.000	253.135	249.070	4.065	246.075
			10			TITLUL I CHELTUIELI DE PERSONAL		15.000	12.000	15.000	15.000	10.935	4.065	11.040
			10	01		Cheltuieli salariale in bani		11.600	9.100	11.600	11.600	8.583	3.017	8.657

Capi- tol	Sub- capi- tol	Pa- ra- graf	Gru- pa / Titlu	Ar- ti- col	Ali- ne- at	Denumire indicator	Credite de angajament	Credite bugetare		Angajamente bugetare	Angajamente legale	Plati efectuate	Angajamente legale de platit	Cheltuieli efective
								anuale aprobrate la finele perioadei de raportare	trimestriale cumulate					
A						B	1	2	3	4	5	6	7=5-6	8
			10	01	01	Salarii de baza		11.600	9.100	11.600	11.600	8.583	3.017	8.657
			10	03		Contributii		3.400	2.900	3.400	3.400	2.352	1.048	2.383
			10	03	01	Contributii de asigurari sociale de stat		2.460	2.160	2.460	2.460	1.785	675	1.801
			10	03	02	Contributii de asigurari de somaj		200	180	200	200	45	155	45
			10	03	03	Contributii de asigurari sociale de sanatate		600	450	600	600	444	156	448
			10	03	04	Contributii de asigurari pentru accidente de munca si boli profesionale		20	20	20	20	12	8	13
			10	03	06	Contributii pentru concedii si indemnizatii		120	90	120	120	66	54	76
			20			TITLUL II BUNURI SI SERVICII		24.000	23.000	23.000	3.795	3.795		695
			20	01		Bunuri si servicii		13.500	13.500	13.500	597	597		597
			20	01	03	Incalzit, iluminat si forta motrica		2.000	2.000	2.000				
			20	01	08	Posta, telecomunicatii, radio, tv, internet		1.500	1.500	1.500	597	597		597
			20	01	09	Materiale si prestari de servicii cu caracter functional		10.000	10.000	10.000				
			20	05		Bunuri de natura obiectelor de inventar		6.000	6.000	6.000	3.100	3.100		
			20	05	30	Alte obiecte de inventar		6.000	6.000	6.000	3.100	3.100		
			20	06		Deplasari, detasari, transferari		100	100	100	98	98		98
			20	06	01	Deplasari interne, detasari, transferari		100	100	100	98	98		98
			20	11		Carti, publicatii si materiale documentare		2.000	1.000	1.000				
			20	13		Pregatire profesionala		1.000	1.000	1.000				
			20	30		Alte cheltuieli		1.400	1.400	1.400				

Capi- tol	Sub- capi- tol	Pa- ra- graf	Gru- pa / Titlu	Ar- ti- col	Ali- ne- at	Denumire indicator	Credite de angajament	Credite bugetare		Angajamente bugetare	Angajamente legale	Plati efectuate	Angajamente legale de platit	Cheltuieli efective
								anuale aprobrate la finele perioadei de raportare	trimestriale cumulate					
A						B	1	2	3	4	5	6	7=5-6	8
			20	30	30	Alte cheltuieli cu bunuri si servicii		1.400	1.400	1.400				
			51			TITLUL VI TRANSFERURI INTRE UNITATI ALE ADMINISTRATIEI PUBLICE		60.000	60.000	60.000	44.340	44.340		44.340
			51	01		Transferuri curente		60.000	60.000	60.000	44.340	44.340		44.340
			51	01	01	Transferuri catre institutiile publice		60.000	60.000	60.000	44.340	44.340		44.340
			59			TITLUL IX ALTE CHELTUIELI		285.000	230.000	230.000	190.000	190.000		190.000
			59	11		Asociatii si fundatii		145.000	105.000	105.000	70.000	70.000		70.000
			59	12		Sustinerea cultelor		140.000	125.000	125.000	120.000	120.000		120.000
			70			CHELTUIELI DE CAPITAL		50.000	50.000	50.000				
			71			TITLUL X ACTIVE NEFINANCIARE		50.000	50.000	50.000				
			71	01		Active fixe		50.000	50.000	50.000				
			71	01	30	Alte active fixe (inclusiv reparatii capitale)		50.000	50.000	50.000				
6802						ASIGURARI SI ASISTENTA SOCIALA		702.000	570.000	702.000	702.000	356.814	345.186	346.729
			01			CHELTUIELI CURENTE		702.000	570.000	702.000	702.000	356.814	345.186	346.729
			10			TITLUL I CHELTUIELI DE PERSONAL		229.000	174.000	229.000	229.000	146.669	82.331	152.527
			10	01		Cheltuieli salariale in bani		177.500	132.500	177.500	177.500	114.538	62.962	119.426
			10	01	01	Salarii de baza		177.500	132.500	177.500	177.500	114.538	62.962	119.426
			10	03		Contributii		51.500	41.500	51.500	51.500	32.131	19.369	33.101
			10	03	01	Contributii de asigurari sociale de stat		37.300	29.800	37.300	37.300	23.954	13.346	25.091
			10	03	02	Contributii de asigurari de somaj		900	900	900	900	575	325	599
			10	03	03	Contributii de asigurari sociale de sanatate		9.300	7.000	9.300	9.300	5.955	3.345	6.210
			10	03	04	Contributii de asigurari pentru accidente de munca si boli profesionale		300	300	300	300	173	127	181

Capi- tol	Sub- capi- tol	Pa- ra- graf	Gru- pa / Titlu	Ar- ti- col	Ali- ne- at	Denumire indicator	Credite de angajament	Credite bugetare		Angajamente bugetare	Angajamente legale	Plati efectuate	Angajamente legale de platit	Cheltuieli efective
								anuale aprobrate la finele perioadei de raportare	trimestriale cumulate					
A						B	1	2	3	4	5	6	7=5-6	8
			10	03	06	Contributii pentru concedii si indemnizatii		3.700	3.500	3.700	3.700	1.474	2.226	1.020
			57			TITLUL VIII ASISTENTA SOCIALA		473.000	396.000	473.000	473.000	210.145	262.855	194.202
			57	02		Ajutoare sociale		473.000	396.000	473.000	473.000	210.145	262.855	194.202
			57	02	01	Ajutoare sociale in numerar		473.000	396.000	473.000	473.000	210.145	262.855	194.202
7000	02					Partea IV-a SERVICII SI DEZVOLTARE PUBLICA, LOCUINTE, MEDIU SI APE		269.000	199.000	216.000	142.296	123.103	19.193	91.587
7002						LOCUINTE, SERVICII SI DEZVOLTARE PUBLICA		128.000	102.000	108.000	71.625	65.625	6.000	33.643
			01			CHELTUIELI CURENTE		91.000	65.000	71.000	39.643	33.643	6.000	33.643
			10			TITLUL I CHELTUIELI DE PERSONAL		6.000		6.000	6.000		6.000	
			10	01		Cheltuieli salariale in bani		4.500		4.500	4.500		4.500	
			10	01	01	Salarii de baza		4.500		4.500	4.500		4.500	
			10	03		Contributii		1.500		1.500	1.500		1.500	
			10	03	01	Contributii de asigurari sociale de stat		900		900	900		900	
			10	03	02	Contributii de asigurari de somaj		30		30	30		30	
			10	03	03	Contributii de asigurari sociale de sanatate		300		300	300		300	
			10	03	04	Contributii de asigurari pentru accidente de munca si boli profesionale		30		30	30		30	
			10	03	06	Contributii pentru concedii si indemnizatii		240		240	240		240	
			20			TITLUL II BUNURI SI SERVICII		85.000	65.000	65.000	33.643	33.643		33.643
			20	01		Bunuri si servicii		55.000	45.000	45.000	23.483	23.483		23.483
			20	01	09	Materiale si prestari de servicii cu caracter functional		55.000	45.000	45.000	23.483	23.483		23.483







Capi- tol	Sub- capi- tol	Pa- ra- graf	Gru- pa / Titlu	Ar- ti- col	Ali- ne- at	Denumire indicator	Credite de angajament	Credite bugetare		Angajamente bugetare	Angajamente legale	Plati efectuate	Angajamente legale de platit	Cheltuieli efective
								anuale aprobrate la finele perioadei de raportare	trimestriale cumulate					
A						B	1	2	3	4	5	6	7=5-6	8
						caracter functional		120.000	90.000	90.000	57.293	57.293		57.293
			70			CHELTUIELI DE CAPITAL		160.000	160.000	160.000	159.327	159.327		
			71			TITLUL X ACTIVE NEFINANCIARE		160.000	160.000	160.000	159.327	159.327		
			71	01		Active fixe		160.000	160.000	160.000	159.327	159.327		
			71	01	01	Constructii		160.000	160.000	160.000	159.327	159.327		

Conducatorul institutiei,

Conducatorul compartimentului  
financiar-contabil



PRIMARIA PERETU

Capi- tol	Sub- capi- tol	Pa- ra- graf	Gru- pa / Titlu	Ar- ti- col	Ali- ne- at	Denumire indicator	Prevederi bugetare anuale aprobrate la finele perioadei de raportare	Prevederi bugetare trimestriale cumulate	Drepturi constatate			Incasari realizate	Stingeri pe alte cai decat incasari	Drepturi constatate de incasat
									Total, din care:	din anii precedenti	din anul curent			
A						B	1	2	3=4+5	4	5	6	7	8=3-6-7
0702	01					fizice	90.000	90.000	84.894	159	84.735	57.229		27.665
	02					Impozit si taxa pe teren de la persoane								
	02					juridice	3.000	3.000	16.576	16.576		3.208		13.368
	03					Impozitul pe terenul extravilan	200.000	180.000	182.799	24	182.775	137.169		45.630
1000						A4 IMPOZITE SI TAXE PE BUNURI SI SERVICII	3.132.100	2.375.100	2.273.214	690	2.272.524	2.250.480		22.734
1102						SUME DEFALCATE DIN TVA	3.024.000	2.269.000	2.165.000		2.165.000	2.165.000		
	01					Sume defalcate din taxa pe valoarea adaugata pentru finantarea cheltuie- lilor descentralizate la nivelul judetelor	91.000	91.000	91.000		91.000	91.000		
	02					Sume defalcate din taxa pe valoarea adaugata pentru finantarea cheltuie- lilor descentralizate la nivelul comunelor,oraselor, municipiilor, sectoarelor si Municipiului Bucuresti	1.967.000	1.490.000	1.431.000		1.431.000	1.431.000		
	06					Sume defalcate din taxa pe valoarea adaugata pentru echilibrarea bugetelor locale	966.000	688.000	643.000		643.000	643.000		
1602						TAXE PE UTILIZAREA BUNURILOR, AUTORIZAREA UTILIZARII BUNURILOR SAU PE DESFASURAREA DE ACTIVITATI	108.100	106.100	108.214	690	107.524	85.480		22.734
	02					Impozit pe mijloacele de transport	108.000	106.000	108.122	690	107.432	85.388		22.734
	01					Impozit pe mijloacele de transport								
	01					detinute de persoane fizice*)	100.000	100.000	99.780	348	99.432	78.504		21.276
	02					Impozit pe mijloace de transport								
	02					detinute persoane de juridice*)	8.000	6.000	8.342	342	8.000	6.884		1.458



PRIMARIA PERETU

Capi- tol	Sub- capi- tol	Pa- ra- graf	Gru- pa / Titlu	Ar- ti- col	Ali- ne- at	Denumire indicator	Prevederi bugetare anuale aprobrate la finele perioadei de raportare	Prevederi bugetare trimestriale cumulate	Drepturi constatate			Incasari realizate	Stingeri pe alte cai decat incasari	Drepturi constatate de incasat
									Total, din care:	din anii precedenti	din anul curent			
A						B	1	2	3=4+5	4	5	6	7	8=3-6-7
3702						SUBVENTIILE	-491.000	-446.000	-356.209		-356.209	-356.209		
	03					Varsaminte din sectiunea de functionare pentru finantarea sectiunii de dezvoltare a bugetului local(cu semnul minus)	-491.000	-446.000	-356.209		-356.209	-356.209		
4100	02					IV. SUBVENTII	120.000	120.000	46.095		46.095	46.095		
4200						SUBVENTII DE LA ALTE NIVELE ALE ADMINISTRATIEI PUBLICE	120.000	120.000	46.095		46.095	46.095		
4202						SUBVENTII DE LA BUGETUL DE STAT	120.000	120.000	46.095		46.095	46.095		
	34					Subventii pentru acordarea ajutorului pentru incalzirea locuintei cu lemne, carbuni,combustibili petrolieri	120.000	120.000	46.095		46.095	46.095		

Conducatorul institutiei,

Conducatorul compartimentului  
financiar-contabil

**CONTUL DE EXECUTIE AL BUGETULUI LOCAL - CHELTUIELI**  
**SECTIUNEA DE FUNCTIONARE**  
**30.09.2012**

Capi- tol	Sub- capi- tol	Pa- ra- graf	Gru- pa / Titlu	Ar- ti- col	Ali- ne- at	Denumire indicator	Credite de angajament	Credite bugetare		Angajamente bugetare	Angajamente legale	Plati efectuate	Angajamente legale de platit	Cheltuieli efective
								anuale aprobrate la finele perioadei de raportare	trimestriale cumulate					
A						B	1	2	3	4	5	6	7=5-6	8
5002						TOTAL CHELTUIELI		4.215.000	3.333.000	4.009.000	3.631.954	2.620.316	1.011.638	2.616.056
			01			CHELTUIELI CURENTE		4.215.000	3.333.000	4.009.000	3.631.954	2.620.316	1.011.638	2.616.056
			10			TITLUL I CHELTUIELI DE PERSONAL		2.440.000	1.841.000	2.440.000	2.440.000	1.709.705	730.295	1.728.942
			10	01		Cheltuieli salariale in bani		1.926.070	1.441.370	1.926.070	1.926.070	1.352.256	573.814	1.369.835
			10	01	01	Salarii de baza		1.632.600	1.205.900	1.632.600	1.632.600	1.167.320	465.280	1.186.816
			10	01	05	Sporuri pentru conditii de munca		85.810	78.810	85.810	85.810	46.697	39.113	40.439
			10	01	06	Alte sporuri		67.330	49.330	67.330	67.330	42.017	25.313	37.325
			10	01	12	Indemnizatii platite unor persoane din afara unitatii		79.620	67.620	79.620	79.620	64.940	14.680	64.420
			10	01	13	Indemnizatii de delegare		1.000	1.000	1.000	1.000		1.000	
			10	01	30	Alte drepturi salariale in bani		59.710	38.710	59.710	59.710	31.282	28.428	40.835
			10	03		Contributii		513.930	399.630	513.930	513.930	357.449	156.481	359.107
			10	03	01	Contributii de asigurari sociale de stat		369.260	286.510	369.260	369.260	268.163	101.097	272.049
			10	03	02	Contributii de asigurari de somaj		11.790	10.350	11.790	11.790	6.375	5.415	6.455
			10	03	03	Contributii de asigurari sociale de sanatate		100.750	76.250	100.750	100.750	67.671	33.079	68.627
			10	03	04	Contributii de asigurari pentru accidente de munca si boli profesionale		7.130	7.030	7.130	7.130	2.484	4.646	2.523
			10	03	06	Contributii pentru concedii si indemnizatii		25.000	19.490	25.000	25.000	12.756	12.244	9.453
			20			TITLUL II BUNURI SI SERVICII		861.000	713.000	713.000	391.614	391.614		384.060
			20	01		Bunuri si servicii		552.500	457.500	457.500	252.779	252.779		252.779
			20	01	01	Furnituri de birou		17.200	16.200	16.200	11.685	11.685		11.685
			20	01	02	Materiale pentru curatenie		2.800	2.800	2.800	1.834	1.834		1.834
			20	01	03	Incalzit, iluminat si forta motrica		156.000	134.000	134.000	78.105	78.105		78.105

PRIMARIA PERETU

Capi- tol	Sub- capi- tol	Pa- ra- graf	Gru- pa / Titlu	Ar- ti- col	Ali- ne- at	Denumire indicator	Credite de angajament	Credite bugetare		Angajamente bugetare	Angajamente legale	Plati efectuate	Angajamente legale de platit	Cheltuieli efective
								anuale aprobrate la finele perioadei de raportare	trimestriale cumulate					
A						B	1	2	3	4	5	6	7=5-6	8
			20	01	04	Apa, canal si salubritate		8.000	4.000	4.000	1.920	1.920		1.920
			20	01	05	Carburanti si lubrifianti		6.000	5.000	5.000	3.756	3.756		3.756
			20	01	06	Piese de schimb		7.000	6.000	6.000	1.611	1.611		1.611
			20	01	08	Posta, telecomunicatii, radio, tv, internet		24.500	19.500	19.500	17.878	17.878		17.878
			20	01	09	Materiale si prestari de servicii cu caracter functional		321.500	261.500	261.500	131.650	131.650		131.650
			20	01	30	Alte bunuri si servicii pentru intretinere si functionare		9.500	8.500	8.500	4.340	4.340		4.340
			20	02		Reparatii curente		46.000	44.000	44.000	29.891	29.891		29.891
			20	05		Bunuri de natura obiectelor de inventar		17.000	16.000	16.000	7.554	7.554		
			20	05	01	Uniforme si echipament		5.000	5.000	5.000	3.956	3.956		
			20	05	30	Alte obiecte de inventar		12.000	11.000	11.000	3.598	3.598		
			20	06		Deplasari, detasari, transferari		6.600	6.600	6.600	4.055	4.055		31.904
			20	06	01	Deplasari interne, detasari, transferari		6.600	6.600	6.600	4.055	4.055		31.904
			20	11		Carti, publicatii si materiale documentare		7.000	5.000	5.000	2.100	2.100		2.100
			20	13		Pregatire profesionala		36.000	36.000	36.000	31.028	31.028		31.028
			20	14		Protectia muncii		5.000	3.000	3.000				
			20	30		Alte cheltuieli		190.900	144.900	144.900	64.207	64.207		36.358
			20	30	02	Protocol si reprezentare		6.000	6.000	6.000	3.840	3.840		3.840
			20	30	30	Alte cheltuieli cu bunuri si servicii		184.900	138.900	138.900	60.367	60.367		32.518
			51			TITLUL VI TRANSFERURI INTRE UNITATI ALE ADMINISTRATIEI PUBLICE		60.000	60.000	60.000	44.340	44.340		44.340
			51	01		Transferuri curente		60.000	60.000	60.000	44.340	44.340		44.340
			51	01	01	Transferuri catre institutii publice		60.000	60.000	60.000	44.340	44.340		44.340





PRIMARIA PERETU

Capi- tol	Sub- capi- tol	Pa- ra- graf	Gru- pa / Titlu	Ar- ti- col	Ali- ne- at	Denumire indicator	Credite de angajament	Credite bugetare		Angajamente bugetare	Angajamente legale	Plati efectuate	Angajamente legale de platit	Cheltuieli efective
								anuale aprobrate la finele perioadei de raportare	trimestriale cumulate					
A						B	1	2	3	4	5	6	7=5-6	8
						indemnizatii		2.900	2.100	2.900	2.900	1.798	1.102	1.996
		20				TITLUL II BUNURI SI SERVICII		240.000	195.000	195.000	94.194	94.194		93.696
		20	01			Bunuri si servicii		83.000	71.000	71.000	38.900	38.900		38.900
		20	01	01		Furnituri de birou		15.000	14.000	14.000	10.211	10.211		10.211
		20	01	02		Materiale pentru curatenie		1.000	1.000	1.000	34	34		34
		20	01	03		Incalzit, iluminat si forta motrica		17.000	15.000	15.000	4.405	4.405		4.405
		20	01	04		Apa, canal si salubritate		2.000	2.000	2.000				
		20	01	05		Carburanti si lubrifianti		6.000	5.000	5.000	3.756	3.756		3.756
		20	01	06		Piese de schimb		7.000	6.000	6.000	1.611	1.611		1.611
		20	01	08		Posta, telecomunicatii, radio, tv, internet		20.000	16.000	16.000	15.527	15.527		15.527
		20	01	09		Materiale si prestari de servicii cu caracter functional		10.000	8.000	8.000	3.291	3.291		3.291
		20	01	30		Alte bunuri si servicii pentru intretinere si functionare		5.000	4.000	4.000	65	65		65
		20	02			Reparatii curente		5.000	3.000	3.000				
		20	05			Bunuri de natura obiectelor de inventar		5.000	4.000	4.000	498	498		
		20	05	30		Alte obiecte de inventar		5.000	4.000	4.000	498	498		
		20	06			Deplasari, detasari, transferari		2.000	2.000	2.000	1.311	1.311		1.311
		20	06	01		Deplasari interne, detasari, transferari		2.000	2.000	2.000	1.311	1.311		1.311
		20	11			Carti, publicatii si materiale documentare		5.000	4.000	4.000	2.100	2.100		2.100
		20	13			Pregatire profesionala		35.000	35.000	35.000	31.028	31.028		31.028
		20	14			Protectia muncii		5.000	3.000	3.000				
		20	30			Alte cheltuieli		100.000	73.000	73.000	20.357	20.357		20.357
		20	30	30		Alte cheltuieli cu bunuri si servicii		100.000	73.000	73.000	20.357	20.357		20.357

Capi- tol	Sub- capi- tol	Pa- ra- graf	Gru- pa / Titlu	Ar- ti- col	Ali- ne- at	Denumire indicator	Credite de angajament	Credite bugetare		Angajamente bugetare	Angajamente legale	Plati efectuate	Angajamente legale de platit	Cheltuieli efective
								anuale aprobrate la finele perioadei de raportare	trimestriale cumulate					
A						B	1	2	3	4	5	6	7=5-6	8
5402						ALTE SERVICII PUBLICE GENERALE		69.000	69.000	69.000	48.282	47.076	1.206	47.076
			01			CHELTUIELI CURENTE		69.000	69.000	69.000	48.282	47.076	1.206	47.076
			10			TITLUL I CHELTUIELI DE PERSONAL		39.000	39.000	39.000	39.000	37.794	1.206	37.794
			10	01		Cheltuieli salariale in bani		38.620	38.620	38.620	38.620	37.620	1.000	37.620
			10	01	12	Indemnizatii platite unor persoane din afara unitatii		37.620	37.620	37.620	37.620	37.620		37.620
			10	01	13	Indemnizatii de delegare		1.000	1.000	1.000	1.000		1.000	
			10	03		Contributii		380	380	380	380	174	206	174
			10	03	03	Contributii de asigurari sociale de sanatate		180	180	180	180	174	6	174
			10	03	04	Contributii de asigurari pentru accidente de munca si boli profesionale		100	100	100	100		100	
			10	03	06	Contributii pentru concedii si indemnizatii		100	100	100	100		100	
			20			TITLUL II BUNURI SI SERVICII		30.000	30.000	30.000	9.282	9.282		9.282
			20	01		Bunuri si servicii		20.000	20.000	20.000	3.296	3.296		3.296
			20	01	09	Materiale si prestari de servicii cu caracter functional		20.000	20.000	20.000	3.296	3.296		3.296
			20	06		Deplasari, detasari, transferari		4.000	4.000	4.000	2.146	2.146		2.146
			20	06	01	Deplasari interne, detasari, transferari		4.000	4.000	4.000	2.146	2.146		2.146
			20	30		Alte cheltuieli		6.000	6.000	6.000	3.840	3.840		3.840
			20	30	02	Protocol si reprezentare		6.000	6.000	6.000	3.840	3.840		3.840
6000	02					Partea II-a APARARE, ORDINE PUBLICA SI SIGURANTA NATIONALA		71.000	56.000	71.000	70.956	53.169	17.787	49.911
6102						ORDINE PUBLICA SI SIGURANTA NATIONALA		71.000	56.000	71.000	70.956	53.169	17.787	49.911
			01			CHELTUIELI CURENTE		71.000	56.000	71.000	70.956	53.169	17.787	49.911

PRIMARIA PERETU

Capi- tol	Sub- capi- tol	Pa- ra- graf	Gru- pa / Titlu	Ar- ti- col	Ali- ne- at	Denumire indicator	Credite de angajament	Credite bugetare		Angajamente bugetare	Angajamente legale	Plati efectuate	Angajamente legale de platit	Cheltuieli efective
								anuale aprobrate la finele perioadei de raportare	trimestriale cumulate					
A						B	1	2	3	4	5	6	7=5-6	8
			10			TITLUL I CHELTUIELI DE PERSONAL		67.000	52.000	67.000	67.000	49.213	17.787	49.911
			10	01		Cheltuieli salariale in bani		52.300	40.600	52.300	52.300	38.628	13.672	39.144
			10	01	01	Salarii de baza		52.300	40.600	52.300	52.300	38.628	13.672	39.144
			10	03		Contributii		14.700	11.400	14.700	14.700	10.585	4.115	10.767
			10	03	01	Contributii de asigurari sociale de stat		11.000	8.500	11.000	11.000	8.035	2.965	8.142
			10	03	02	Contributii de asigurari de somaj		360	300	360	360	194	166	197
			10	03	03	Contributii de asigurari sociale de sanatate		2.800	2.140	2.800	2.800	2.007	793	2.034
			10	03	04	Contributii de asigurari pentru accidente de munca si boli profesionale		80	60	80	80	57	23	58
			10	03	06	Contributii pentru concedii si indemnizatii		460	400	460	460	292	168	336
			20			TITLUL II BUNURI SI SERVICII		4.000	4.000	4.000	3.956	3.956		
			20	05		Bunuri de natura obiectelor de inventar		4.000	4.000	4.000	3.956	3.956		
			20	05	01	Uniforme si echipament		4.000	4.000	4.000	3.956	3.956		
6500	02					Partea III-a CHELTUIELI SOCIAL-CULTURALE		2.994.000	2.352.000	2.901.000	2.754.187	1.928.214	825.973	1.930.127
6502						INVATAMANT		1.908.000	1.457.000	1.871.000	1.799.052	1.322.330	476.722	1.337.323
			01			CHELTUIELI CURENTE		1.908.000	1.457.000	1.871.000	1.799.052	1.322.330	476.722	1.337.323
			10			TITLUL I CHELTUIELI DE PERSONAL		1.560.000	1.146.000	1.560.000	1.560.000	1.101.766	458.234	1.116.759
			10	01		Cheltuieli salariale in bani		1.221.550	882.550	1.221.550	1.221.550	862.891	358.659	877.201
			10	01	01	Salarii de baza		1.064.700	770.700	1.064.700	1.064.700	770.227	294.473	780.862
			10	01	05	Sporuri pentru conditii de munca		29.810	23.810	29.810	29.810	19.365	10.445	18.179
			10	01	06	Alte sporuri		67.330	49.330	67.330	67.330	42.017	25.313	37.325
			10	01	30	Alte drepturi salariale in bani		59.710	38.710	59.710	59.710	31.282	28.428	40.835
			10	03		Contributii		338.450	263.450	338.450	338.450	238.875	99.575	239.558

PRIMARIA PERETU

Capi- tol	Sub- capi- tol	Pa- ra- graf	Gru- pa / Titlu	Ar- ti- col	Ali- ne- at	Denumire indicator	Credite de angajament	Credite bugetare		Angajamente bugetare	Angajamente legale	Plati efectuate	Angajamente legale de platit	Cheltuieli efective
								anuale aprobrate la finele perioadei de raportare	trimestriale cumulate					
A						B	1	2	3	4	5	6	7=5-6	8
			10	03	01	Contributii de asigurari sociale de stat		241.100	187.100	241.100	241.100	179.756	61.344	182.733
			10	03	02	Contributii de asigurari de somaj		8.300	7.300	8.300	8.300	4.246	4.054	4.307
			10	03	03	Contributii de asigurari sociale de sanatate		66.170	50.170	66.170	66.170	44.094	22.076	44.838
			10	03	04	Contributii de asigurari pentru accidente de munca si boli profesionale		6.000	6.000	6.000	6.000	1.847	4.153	1.878
			10	03	06	Contributii pentru concedii si indemnizatii		16.880	12.880	16.880	16.880	8.932	7.948	5.802
			20			TITLUL II BUNURI SI SERVICII		252.000	218.000	218.000	146.052	146.052		146.052
			20	01		Bunuri si servicii		157.000	132.000	132.000	85.811	85.811		85.811
			20	01	01	Furnituri de birou		2.200	2.200	2.200	1.474	1.474		1.474
			20	01	02	Materiale pentru curatenie		1.800	1.800	1.800	1.800	1.800		1.800
			20	01	03	Incalzit, iluminat si forta motrica		137.000	117.000	117.000	73.700	73.700		73.700
			20	01	04	Apa, canal si salubritate		6.000	2.000	2.000	1.920	1.920		1.920
			20	01	08	Posta, telecomunicatii, radio, tv, internet		3.000	2.000	2.000	1.754	1.754		1.754
			20	01	09	Materiale si prestari de servicii cu caracter functional		2.500	2.500	2.500	888	888		888
			20	01	30	Alte bunuri si servicii pentru intretinere si functionare		4.500	4.500	4.500	4.275	4.275		4.275
			20	02		Reparatii curente		41.000	41.000	41.000	29.891	29.891		29.891
			20	06		Deplasari, detasari, transferari		500	500	500	500	500		28.349
			20	06	01	Deplasari interne, detasari, transferari		500	500	500	500	500		28.349
			20	30		Alte cheltuieli		53.500	44.500	44.500	29.850	29.850		2.001
			20	30	30	Alte cheltuieli cu bunuri si servicii		53.500	44.500	44.500	29.850	29.850		2.001



Capi- tol	Sub- capi- tol	Pa- ra- graf	Gru- pa / Titlu	Ar- ti- col	Ali- ne- at	Denumire indicator	Credite de angajament	Credite bugetare		Angajamente bugetare	Angajamente legale	Plati efectuate	Angajamente legale de platit	Cheltuieli efective
								anuale aprobrate la finele perioadei de raportare	trimestriale cumulate					
A						B	1	2	3	4	5	6	7=5-6	8
						caracter functional		10.000	10.000	10.000				
			20	05		Bunuri de natura obiectelor de inventar		6.000	6.000	6.000	3.100	3.100		
			20	05	30	Alte obiecte de inventar		6.000	6.000	6.000	3.100	3.100		
			20	06		Deplasari, detasari, transferari		100	100	100	98	98		98
			20	06	01	Deplasari interne, detasari, transferari		100	100	100	98	98		98
			20	11		Carti, publicatii si materiale documentare		2.000	1.000	1.000				
			20	13		Pregatire profesionala		1.000	1.000	1.000				
			20	30		Alte cheltuieli		1.400	1.400	1.400				
			20	30	30	Alte cheltuieli cu bunuri si servicii		1.400	1.400	1.400				
			51			TITLUL VI TRANSFERURI INTRE UNITATI ALE ADMINISTRATIEI PUBLICE		60.000	60.000	60.000	44.340	44.340		44.340
			51	01		Transferuri curente		60.000	60.000	60.000	44.340	44.340		44.340
			51	01	01	Transferuri catre institutiile publice		60.000	60.000	60.000	44.340	44.340		44.340
			59			TITLUL IX ALTE CHELTUIELI		285.000	230.000	230.000	190.000	190.000		190.000
			59	11		Asociatii si fundatii		145.000	105.000	105.000	70.000	70.000		70.000
			59	12		Sustinerea cultelor		140.000	125.000	125.000	120.000	120.000		120.000
6802						ASIGURARI SI ASISTENTA SOCIALA		702.000	570.000	702.000	702.000	356.814	345.186	346.729
			01			CHELTUIELI CURENTE		702.000	570.000	702.000	702.000	356.814	345.186	346.729
			10			TITLUL I CHELTUIELI DE PERSONAL		229.000	174.000	229.000	229.000	146.669	82.331	152.527
			10	01		Cheltuieli salariale in bani		177.500	132.500	177.500	177.500	114.538	62.962	119.426
			10	01	01	Salarii de baza		177.500	132.500	177.500	177.500	114.538	62.962	119.426
			10	03		Contributii		51.500	41.500	51.500	51.500	32.131	19.369	33.101
			10	03	01	Contributii de asigurari sociale de stat		37.300	29.800	37.300	37.300	23.954	13.346	25.091
			10	03	02	Contributii de asigurari de somaj		900	900	900	900	575	325	599

Capi- tol	Sub- capi- tol	Pa- ra- graf	Gru- pa / Titlu	Ar- ti- col	Ali- ne- at	Denumire indicator	Credite de angajament	Credite bugetare		Angajamente bugetare	Angajamente legale	Plati efectuate	Angajamente legale de platit	Cheltuieli efective
								anuale aprobrate la finele perioadei de raportare	trimestriale cumulate					
A						B	1	2	3	4	5	6	7=5-6	8
			10	03	03	Contributii de asigurari sociale de sanatate		9.300	7.000	9.300	9.300	5.955	3.345	6.210
			10	03	04	Contributii de asigurari pentru accidente de munca si boli profesionale		300	300	300	300	173	127	181
			10	03	06	Contributii pentru concedii si indemnizatii		3.700	3.500	3.700	3.700	1.474	2.226	1.020
			57			TITLUL VIII ASISTENTA SOCIALA		473.000	396.000	473.000	473.000	210.145	262.855	194.202
			57	02		Ajutoare sociale		473.000	396.000	473.000	473.000	210.145	262.855	194.202
			57	02	01	Ajutoare sociale in numerar		473.000	396.000	473.000	473.000	210.145	262.855	194.202
7000	02					Partea IV-a SERVICII SI DEZVOLTARE PUBLICA, LOCUINTE, MEDIU SI APE		209.000	154.000	171.000	110.314	91.121	19.193	91.587
7002						LOCUINTE, SERVICII SI DEZVOLTARE PUBLICA		91.000	65.000	71.000	39.643	33.643	6.000	33.643
			01			CHELTUIELI CURENTE		91.000	65.000	71.000	39.643	33.643	6.000	33.643
			10			TITLUL I CHELTUIELI DE PERSONAL		6.000		6.000	6.000		6.000	
			10	01		Cheltuieli salariale in bani		4.500		4.500	4.500		4.500	
			10	01	01	Salarii de baza		4.500		4.500	4.500		4.500	
			10	03		Contributii		1.500		1.500	1.500		1.500	
			10	03	01	Contributii de asigurari sociale de stat		900		900	900		900	
			10	03	02	Contributii de asigurari de somaj		30		30	30		30	
			10	03	03	Contributii de asigurari sociale de sanatate		300		300	300		300	
			10	03	04	Contributii de asigurari pentru accidente de munca si boli profesionale		30		30	30		30	
			10	03	06	Contributii pentru concedii si indemnizatii		240		240	240		240	

Capi- tol	Sub- capi- tol	Pa- ra- graf	Gru- pa / Titlu	Ar- ti- col	Ali- ne- at	Denumire indicator	Credite de angajament	Credite bugetare		Angajamente bugetare	Angajamente legale	Plati efectuate	Angajamente legale de platit	Cheltuieli efective	
								anuale aprobrate la finele perioadei de raportare	trimestriale cumulate						
A						B	1	2	3	4	5	6	7=5-6	8	
7402			20			TITLUL II BUNURI SI SERVICII		85.000	65.000	65.000	33.643	33.643		33.643	
			20	01		Bunuri si servicii		55.000	45.000	45.000	23.483	23.483		23.483	
			20	01	09	Materiale si prestari de servicii cu caracter functional		55.000	45.000	45.000	23.483	23.483		23.483	
			20	30		Alte cheltuieli		30.000	20.000	20.000	10.160	10.160		10.160	
			20	30	30	Alte cheltuieli cu bunuri si servicii		30.000	20.000	20.000	10.160	10.160		10.160	
						PROTECTIA MEDIULUI		118.000	89.000	100.000	70.671	57.478		13.193	57.944
						CHELTUIELI CURENTE		118.000	89.000	100.000	70.671	57.478		13.193	57.944
						TITLUL I CHELTUIELI DE PERSONAL		46.000	35.000	46.000	46.000	32.807		13.193	33.273
						Cheltuieli salariale in bani		35.000	27.000	35.000	35.000	25.752		9.248	26.096
						Salarii de baza		35.000	27.000	35.000	35.000	25.752		9.248	26.096
						Contributii		11.000	8.000	11.000	11.000	7.055		3.945	7.177
						Contributii de asigurari sociale de stat		8.000	5.850	8.000	8.000	5.354		2.646	5.426
						Contributii de asigurari de somaj		300	170	300	300	128		172	130
						Contributii de asigurari sociale de sanatate		2.000	1.510	2.000	2.000	1.340		660	1.358
						Contributii de asigurari pentru accidente de munca si boli profesionale		100	50	100	100	39		61	40
						Contributii pentru concedii si indemnizatii		600	420	600	600	194		406	223
				20			TITLUL II BUNURI SI SERVICII		72.000	54.000	54.000	24.671	24.671		24.671
				20	01		Bunuri si servicii		70.000	52.000	52.000	24.671	24.671		24.671
				20	01	09	Materiale si prestari de servicii cu caracter functional		70.000	52.000	52.000	24.671	24.671		24.671
				20	05		Bunuri de natura obiectelor de inventar		2.000	2.000	2.000				



Capi- tol	Sub- capi- tol	Pa- ra- graf	Gru- pa / Titlu	Ar- ti- col	Ali- ne- at	Denumire indicator	Credite de angajament	Credite bugetare		Angajamente bugetare	Angajamente legale	Plati efectuate	Angajamente legale de platit	Cheltuieli efective	
								anuale aprobrate la finele perioadei de raportare	trimestriale cumulate						
A						B	1	2	3	4	5	6	7=5-6	8	
			20	05	01	Uniforme si echipament		1.000	1.000	1.000					
			20	05	30	Alte obiecte de inventar		1.000	1.000	1.000					
8000	02					Partea V-a ACTIUNI ECONOMICE		154.000	124.000	124.000	76.021	76.021		76.021	
8002						ACTIUNI GENERALE ECONOMICE, SI DE MUNCA		34.000	34.000	34.000	18.728	18.728		18.728	
				01		CHELTUIELI CURENTE		34.000	34.000	34.000	18.728	18.728		18.728	
				20		TITLUL II BUNURI SI SERVICII		34.000	34.000	34.000	18.728	18.728		18.728	
				20	01	Bunuri si servicii		34.000	34.000	34.000	18.728	18.728		18.728	
				20	01	09	Materiale si prestari de servicii cu caracter functional		34.000	34.000	34.000	18.728	18.728		18.728
8402						TRANSPORTURI		120.000	90.000	90.000	57.293	57.293		57.293	
				01		CHELTUIELI CURENTE		120.000	90.000	90.000	57.293	57.293		57.293	
				20		TITLUL II BUNURI SI SERVICII		120.000	90.000	90.000	57.293	57.293		57.293	
				20	01	Bunuri si servicii		120.000	90.000	90.000	57.293	57.293		57.293	
				20	01	09	Materiale si prestari de servicii cu caracter functional		120.000	90.000	90.000	57.293	57.293		57.293
9902	96					excedent/deficit sect funct						338.407			

Conducatorul institutiei,

Conducatorul compartimentului  
financiar-contabil

**CONTUL DE EXECUTIE AL BUGETULUI LOCAL - VENITURI**  
**SECTIUNEA DE DEZVOLTARE**  
**30.09.2012**

Pag. 1 - lei-

Capi- tol	Sub- capi- tol	Pa- ra- graf	Gru- pa / Titlu	Ar- ti- col	Ali- ne- at	Denumire indicator	Prevederi bugetare anuale aprobrate la finele perioadei de raportare	Prevederi bugetare trimestriale cumulate	Drepturi constatate			Incasari realizate	Stingeri pe alte cai decat incasari	Drepturi constatate de incasat
									Total, din care:	din anii precedenti	din anul curent			
A						B	1	2	3=4+5	4	5	6	7	8=3-6-7
0001	02					TOTAL VENITURI-BUGET LOCAL	491.000	446.000	356.209		356.209	356.209		
0002						I. VENITURI CURENTE	491.000	446.000	356.209		356.209	356.209		
2900						C. VENITURI NEFISCALE	491.000	446.000	356.209		356.209	356.209		
3300						C2. VANZARI DE BUNURI SI SERVICII	491.000	446.000	356.209		356.209	356.209		
3702						TRANSFERURI VOLUNTARE, ALTELE DECAT								
						SUBVENTIILE	491.000	446.000	356.209		356.209	356.209		
	04					Varsaminte din sectiunea de functionare	491.000	446.000	356.209		356.209	356.209		

Conducatorul institutiei,

Conducatorul compartimentului  
financiar-contabil

**CONTUL DE EXECUTIE AL BUGETULUI LOCAL - CHELTUIELI**  
**SECTIUNEA DE DEZVOLTARE**  
**30.09.2012**

Capi- tol	Sub- capi- tol	Pa- ra- graf	Gru- pa / Titlu	Ar- ti- col	Ali- ne- at	Denumire indicator	Credite de angajament	Credite bugetare		Angajamente bugetare	Angajamente legale	Plati efectuate	Angajamente legale de platit	Cheltuieli efective
								anuale aprobrate la finele perioadei de raportare	trimestriale cumulate					
A						B	1	2	3	4	5	6	7=5-6	8
5002						TOTAL CHELTUIELI		491.000	446.000	446.000	356.209	356.209		
			70			CHELTUIELI DE CAPITAL		491.000	446.000	446.000	356.209	356.209		
			71			TITLUL X ACTIVE NEFINANCIARE		491.000	446.000	446.000	356.209	356.209		
			71	01		Active fixe		491.000	446.000	446.000	356.209	356.209		
			71	01	01	Constructii		281.000	281.000	281.000	254.827	254.827		
			71	01	30	Alte active fixe (inclusiv reparatii capitale)		210.000	165.000	165.000	101.382	101.382		
5100	02					Partea I-a SERVICII PUBLICE GENERALE		30.000						
5102						AUTORITATI PUBLICE SI ACTIUNI EXTERNE		30.000						
			70			CHELTUIELI DE CAPITAL		30.000						
			71			TITLUL X ACTIVE NEFINANCIARE		30.000						
			71	01		Active fixe		30.000						
			71	01	30	Alte active fixe (inclusiv reparatii capitale)		30.000						
6500	02					Partea III-a CHELTUIELI SOCIAL-CULTURALE		175.000	175.000	175.000	99.400	99.400		
6502						INVATAMANT		125.000	125.000	125.000	99.400	99.400		
			70			CHELTUIELI DE CAPITAL		125.000	125.000	125.000	99.400	99.400		
			71			TITLUL X ACTIVE NEFINANCIARE		125.000	125.000	125.000	99.400	99.400		
			71	01		Active fixe		125.000	125.000	125.000	99.400	99.400		
			71	01	01	Constructii		45.000	45.000	45.000	20.000	20.000		
			71	01	30	Alte active fixe (inclusiv reparatii capitale)		80.000	80.000	80.000	79.400	79.400		
6702						CULTURA, RECREERE SI RELIGIE		50.000	50.000	50.000				
			70			CHELTUIELI DE CAPITAL		50.000	50.000	50.000				
			71			TITLUL X ACTIVE NEFINANCIARE		50.000	50.000	50.000				
			71	01		Active fixe		50.000	50.000	50.000				

PRIMARIA PERETU

Capi- tol	Sub- capi- tol	Pa- ra- graf	Gru- pa / Titlu	Ar- ti- col	Ali- ne- at	Denumire indicator	Credite de angajament	Credite bugetare		Angajamente bugetare	Angajamente legale	Plati efectuate	Angajamente legale de platit	Cheltuieli efective
								anuale aprobrate la finele perioadei de raportare	trimestriale cumulate					
A						B	1	2	3	4	5	6	7=5-6	8
			71	01	30	Alte active fixe (inclusiv reparatii capitale)		50.000	50.000	50.000				
7000	02					Partea IV-a SERVICII SI DEZVOLTARE PUBLICA, LOCUINTE, MEDIU SI APE		60.000	45.000	45.000	31.982	31.982		
7002						LOCUINTE, SERVICII SI DEZVOLTARE PUBLICA		37.000	37.000	37.000	31.982	31.982		
			70			CHELTUIELI DE CAPITAL		37.000	37.000	37.000	31.982	31.982		
			71			TITLUL X ACTIVE NEFINANCIARE		37.000	37.000	37.000	31.982	31.982		
			71	01		Active fixe		37.000	37.000	37.000	31.982	31.982		
			71	01	01	Constructii		10.000	10.000	10.000	10.000	10.000		
			71	01	30	Alte active fixe (inclusiv reparatii capitale)		27.000	27.000	27.000	21.982	21.982		
7402						PROTECTIA MEDIULUI		23.000	8.000	8.000				
			70			CHELTUIELI DE CAPITAL		23.000	8.000	8.000				
			71			TITLUL X ACTIVE NEFINANCIARE		23.000	8.000	8.000				
			71	01		Active fixe		23.000	8.000	8.000				
			71	01	30	Alte active fixe (inclusiv reparatii capitale)		23.000	8.000	8.000				
8000	02					Partea V-a ACTIUNI ECONOMICE		226.000	226.000	226.000	224.827	224.827		
8002						ACTIUNI GENERALE ECONOMICE, SI DE MUNCA		66.000	66.000	66.000	65.500	65.500		
			70			CHELTUIELI DE CAPITAL		66.000	66.000	66.000	65.500	65.500		
			71			TITLUL X ACTIVE NEFINANCIARE		66.000	66.000	66.000	65.500	65.500		
			71	01		Active fixe		66.000	66.000	66.000	65.500	65.500		
			71	01	01	Constructii		66.000	66.000	66.000	65.500	65.500		
8402						TRANSPORTURI		160.000	160.000	160.000	159.327	159.327		
			70			CHELTUIELI DE CAPITAL		160.000	160.000	160.000	159.327	159.327		

PRIMARIA PERETU

Capi- tol	Sub- capi- tol	Pa- ra- graf	Gru- pa / Titlu	Ar- ti- col	Ali- ne- at	Denumire indicator	Credite de angajament	Credite bugetare		Angajamente bugetare	Angajamente legale	Plati efectuate	Angajamente legale de platit	Cheltuieli efective
								anuale aprobrate la finele perioadei de raportare	trimestriale cumulate					
A						B	1	2	3	4	5	6	7=5-6	8
			71			TITLUL X ACTIVE NEFINANCIARE		160.000	160.000	160.000	159.327	159.327		
			71	01		Active fixe		160.000	160.000	160.000	159.327	159.327		
			71	01	01	Constructii		160.000	160.000	160.000	159.327	159.327		

Conducatorul institutiei,

Conducatorul compartimentului  
financiar-contabil

**CONTUL DE EXECUTIE AL INSTITUTIILOR PUBLICE FINANTATE  
DIN VENITURI PROPRII SI SUBVENTII DIN BUGETUL LOCAL - VENITURI  
30.09.2012**

Pag. 1 - lei-

Capi- tol	Sub- capi- tol	Pa- ra- graf	Gru- pa / Titlu	Ar- ti- col	Ali- ne- at	Denumire indicator	Prevederi bugetare anuale aprobrate la finele perioadei de raportare	Prevederi bugetare trimestriale cumulate	Drepturi constatate			Incasari realizate	Stingeri pe alte cai decat incasari	Drepturi constatate de incasat
									Total, din care:	din anii precedenti	din anul curent			
A						B	1	2	3=4+5	4	5	6	7	8=3-6-7
0001	10					TOTAL VENITURI-VENITURI	332.000	308.000	103.360		103.360	103.360		
0002						I. VENITURI CURENTE	272.000	248.000	59.020		59.020	59.020		
2900						C. VENITURI NEFISCALE	272.000	248.000	59.020		59.020	59.020		
3000						C1. VENITURI DIN PROPRIETATE	127.000	127.000						
3010						VENITURI DIN PROPRIETATE	127.000	127.000						
	09					Venituri din utilizarea pasunilor comunale	127.000	127.000						
3300	10					C2. VANZARI DE BUNURI SI SERVICII	145.000	121.000	59.020		59.020	59.020		
3610						DIVERSE VENITURI	145.000	121.000	59.020		59.020	59.020		
	50					Alte venituri	145.000	121.000	59.020		59.020	59.020		
4100	10					IV. SUBVENTII	60.000	60.000	44.340		44.340	44.340		
4310						SUBVENTII DE LA ALTE ADMINISTRATII	60.000	60.000	44.340		44.340	44.340		
	09					Subventii pentru institutii publice	60.000	60.000	44.340		44.340	44.340		

Conducatorul institutiei,

Conducatorul compartimentului  
financiar-contabil

**CONTUL DE EXECUTIE AL INSTITUTIILOR PUBLICE FINANTATE  
DIN VENITURI PROPRII SI SUBVENTII DIN BUGETUL LOCAL - CHELTUIELI  
30.09.2012**

Capi- tol	Sub- capi- tol	Pa- ra- graf	Gru- pa / Titlu	Ar- ti- col	Ali- ne- at	Denumire indicator	Credite de angajament	Credite bugetare		Angajamente bugetare	Angajamente legale	Plati efectuate	Angajamente legale de platit	Cheltuieli efective
								anuale aprobrate la finele perioadei de raportare	trimestriale cumulate					
A						B	1	2	3	4	5	6	7=5-6	8
5010						TOTAL CHELTUIELI DIN VENITURI PROPRII SI SUBVENTII		332.000	308.000	308.000	215.330	215.330		215.330
6710						CULTURA, RECREERE SI RELIGIE		62.000	62.000	62.000	45.690	45.690		45.690
	03					Servicii culturale		62.000	62.000	62.000	45.690	45.690		45.690
		07				Camine culturale		62.000	62.000	62.000	45.690	45.690		45.690
7010						LOCUINTE, SERVICII SI DEZVOLTARE PUBLICA		143.000	119.000	119.000	43.110	43.110		43.110
	04					Servicii si dezvoltare publica		80.000	68.000	68.000	41.749	41.749		41.749
	50					Alte servicii in domeniile locuintelor, serviciilor si dezvoltarii comunale		63.000	51.000	51.000	1.361	1.361		1.361
8310						AGRICULTURA, SILVICULTURA, SI VANATOARE		127.000	127.000	127.000	126.530	126.530		126.530
	03					Agricultura		127.000	127.000	127.000	126.530	126.530		126.530
		30				Alte cheltuieli in domeniul agriculturii		127.000	127.000	127.000	126.530	126.530		126.530

**DETALIEREA CHELTUIELILOR  
INSTITUTII PUBLICE FINANTATE DIN VENITURI PROPRII  
SI SUBVENTII DIN BUGETUL LOCAL  
30.09.2012**

Capi- tol	Sub- capi- tol	Pa- ra- graf	Gru- pa / Titlu	Ar- ti- col	Ali- ne- at	Denumire indicator	Credite de angajament	Credite bugetare		Angajamente bugetare	Angajamente legale	Plati efectuate	Angajamente legale de platit	Cheltuieli efective	
								anuale aprobrate la finele perioadei de raportare	trimestriale cumulate						
A						B	1	2	3	4	5	6	7=5-6	8	
5010						TOTAL CHELTUIELI DIN VENITURI PROPRII									
						SI SUBVENTII		332.000	308.000	308.000	215.330	215.330		215.330	
01						CHELTUIELI CURENTE		332.000	308.000	308.000	215.330	215.330		215.330	
20						TITLUL II BUNURI SI SERVICII		332.000	308.000	308.000	215.330	215.330		215.330	
20 01						Bunuri si servicii		315.000	293.000	293.000	208.644	208.644		208.644	
20 01 03						Incalzit, iluminat si forta motrica		64.500	54.500	54.500	32.291	32.291		32.291	
20 01 08						Posta, telecomunicatii, radio, tv, internet		500	500	500					
20 01 09						Materiale si prestari de servicii cu caracter functional		250.000	238.000	238.000	176.353	176.353		176.353	
20 05						Bunuri de natura obiectelor de inventar		1.000	1.000	1.000					
20 05 30						Alte obiecte de inventar		1.000	1.000	1.000					
20 30						Alte cheltuieli		16.000	14.000	14.000	6.686	6.686		6.686	
20 30 30						Alte cheltuieli cu bunuri si servicii		16.000	14.000	14.000	6.686	6.686		6.686	
6710						CULTURA, RECREERE SI RELIGIE		62.000	62.000	62.000	45.690	45.690		45.690	
01						CHELTUIELI CURENTE		62.000	62.000	62.000	45.690	45.690		45.690	
20						TITLUL II BUNURI SI SERVICII		62.000	62.000	62.000	45.690	45.690		45.690	
20 01						Bunuri si servicii		60.000	60.000	60.000	45.690	45.690		45.690	
20 01 03						Incalzit, iluminat si forta motrica		14.500	14.500	14.500	690	690		690	
20 01 08						Posta, telecomunicatii, radio, tv, internet		500	500	500					
20 01 09						Materiale si prestari de servicii cu caracter functional		45.000	45.000	45.000	45.000	45.000		45.000	
20 05						Bunuri de natura obiectelor de inventar		1.000	1.000	1.000					
20 05 30						Alte obiecte de inventar		1.000	1.000	1.000					
20 30						Alte cheltuieli		1.000	1.000	1.000					



PRIMARIA PERETU

Capi- tol	Sub- capi- tol	Pa- ra- graf	Gru- pa / Titlu	Ar- ti- col	Ali- ne- at	Denumire indicator	Credite de angajament	Credite bugetare		Angajamente bugetare	Angajamente legale	Plati efectuate	Angajamente legale de platit	Cheltuieli efective
								anuale aprobrate la finele perioadei de raportare	trimestriale cumulate					
A						B	1	2	3	4	5	6	7=5-6	8
			20	30	30	Alte cheltuieli cu bunuri si servicii		1.000	1.000	1.000				
7010						LOCUINTE, SERVICII SI DEZVOLTARE PUBLICA		143.000	119.000	119.000	43.110	43.110		43.110
			01			CHELTUIELI CURENTE		143.000	119.000	119.000	43.110	43.110		43.110
			20			TITLUL II BUNURI SI SERVICII		143.000	119.000	119.000	43.110	43.110		43.110
			20	01		Bunuri si servicii		128.000	106.000	106.000	36.424	36.424		36.424
			20	01	03	Incalzit, iluminat si forta motrica		50.000	40.000	40.000	31.601	31.601		31.601
			20	01	09	Materiale si prestari de servicii cu caracter functional		78.000	66.000	66.000	4.823	4.823		4.823
			20	30		Alte cheltuieli		15.000	13.000	13.000	6.686	6.686		6.686
8310			20	30	30	Alte cheltuieli cu bunuri si servicii		15.000	13.000	13.000	6.686	6.686		6.686
						AGRICULTURA, SILVICULTURA, SI VANATOARE		127.000	127.000	127.000	126.530	126.530		126.530
			01			CHELTUIELI CURENTE		127.000	127.000	127.000	126.530	126.530		126.530
			20			TITLUL II BUNURI SI SERVICII		127.000	127.000	127.000	126.530	126.530		126.530
			20	01		Bunuri si servicii		127.000	127.000	127.000	126.530	126.530		126.530
			20	01	09	Materiale si prestari de servicii cu caracter functional		127.000	127.000	127.000	126.530	126.530		126.530

Conducatorul institutiei,

Conducatorul compartimentului  
financiar-contabil

## PRIMARIA PERETU

**CONTUL DE EXECUTIE AL INSTITUTIILOR PUBLICE FINANTATE  
DIN VENITURI PROPRII SI SUBVENTII DIN BUGETUL LOCAL - VENITURI  
SECTIUNEA DE FUNCTIONARE  
30.09.2012**

Pag. 1 - lei-

Capi- tol	Sub- capi- tol	Pa- ra- graf	Gru- pa / Titlu	Ar- ti- col	Ali- ne- at	Denumire indicator	Prevederi bugetare anuale aprobrate la finele perioadei de raportare	Prevederi bugetare trimestriale cumulate	Drepturi constatate			Incasari realizate	Stingeri pe alte cai decat incasari	Drepturi constatate de incasat
									Total, din care:	din anii precedenti	din anul curent			
A						B	1	2	3=4+5	4	5	6	7	8=3-6-7
0001	10					TOTAL VENITURI-VENITURI	332.000	308.000	103.360		103.360	103.360		
0002						I. VENITURI CURENTE	272.000	248.000	59.020		59.020	59.020		
2900						C. VENITURI NEFISCALE	272.000	248.000	59.020		59.020	59.020		
3000						C1. VENITURI DIN PROPRIETATE	127.000	127.000						
3010						VENITURI DIN PROPRIETATE	127.000	127.000						
	09					Venituri din utilizarea pasunilor comunale	127.000	127.000						
3300	10					C2. VANZARI DE BUNURI SI SERVICII	145.000	121.000	59.020		59.020	59.020		
3610						DIVERSE VENITURI	145.000	121.000	59.020		59.020	59.020		
	50					Alte venituri	145.000	121.000	59.020		59.020	59.020		
4100	10					IV. SUBVENTII	60.000	60.000	44.340		44.340	44.340		
4310						SUBVENTII DE LA ALTE ADMINISTRATII	60.000	60.000	44.340		44.340	44.340		
	09					Subventii pentru institutii publice	60.000	60.000	44.340		44.340	44.340		

Conducatorul institutiei,

Conducatorul compartimentului  
financiar-contabil

## TELEORMAN

PRIMARIA PERETU

**DETALIEREA CHELTUIELILOR  
INSTITUTII PUBLICE FINANTATE DIN VENITURI PROPRII  
SI SUBVENTII DIN BUGETUL LOCAL  
SECTIUNEA DE FUNCTIONARE  
30.09.2012**

Pag. 1 - lei-

Capi- tol	Sub- capi- tol	Pa- ra- graf	Gru- pa / Titlu	Ar- ti- col	Ali- ne- at	Denumire indicator	Credite de angajament	Credite bugetare		Angajamente bugetare	Angajamente legale	Plati efectuate	Angajamente legale de platit	Cheltuieli efective	
								anuale aprobrate la finele perioadei de raportare	trimestriale cumulate						
A						B	1	2	3	4	5	6	7=5-6	8	
5010						TOTAL CHELTUIELI DIN VENITURI PROPRII									
						SI SUBVENTII		332.000	308.000	308.000	215.330	215.330		215.330	
						01 CHELTUIELI CURENTE		332.000	308.000	308.000	215.330	215.330		215.330	
						20 TITLUL II BUNURI SI SERVICII		332.000	308.000	308.000	215.330	215.330		215.330	
						20 01 Bunuri si servicii		315.000	293.000	293.000	208.644	208.644		208.644	
						20 01 03 Incalzit, iluminat si forta motrica		64.500	54.500	54.500	32.291	32.291		32.291	
						20 01 08 Posta, telecomunicatii, radio, tv, internet		500	500	500					
						20 01 09 Materiale si prestari de servicii cu caracter functional		250.000	238.000	238.000	176.353	176.353		176.353	
						20 05 Bunuri de natura obiectelor de inventar		1.000	1.000	1.000					
						20 05 30 Alte obiecte de inventar		1.000	1.000	1.000					
						20 30 Alte cheltuieli		16.000	14.000	14.000	6.686	6.686		6.686	
						20 30 30 Alte cheltuieli cu bunuri si servicii		16.000	14.000	14.000	6.686	6.686		6.686	
6710						CULTURA, RECREERE SI RELIGIE		62.000	62.000	62.000	45.690	45.690		45.690	
						01 CHELTUIELI CURENTE		62.000	62.000	62.000	45.690	45.690		45.690	
						20 TITLUL II BUNURI SI SERVICII		62.000	62.000	62.000	45.690	45.690		45.690	
						20 01 Bunuri si servicii		60.000	60.000	60.000	45.690	45.690		45.690	
						20 01 03 Incalzit, iluminat si forta motrica		14.500	14.500	14.500	690	690		690	
						20 01 08 Posta, telecomunicatii, radio, tv, internet		500	500	500					
						20 01 09 Materiale si prestari de servicii cu caracter functional		45.000	45.000	45.000	45.000	45.000		45.000	
						20 05 Bunuri de natura obiectelor de inventar		1.000	1.000	1.000					
						20 05 30 Alte obiecte de inventar		1.000	1.000	1.000					
						20 30 Alte cheltuieli		1.000	1.000	1.000					

PRIMARIA PERETU

Capi- tol	Sub- capi- tol	Pa- ra- graf	Gru- pa / Titlu	Ar- ti- col	Ali- ne- at	Denumire indicator	Credite de angajament	Credite bugetare		Angajamente bugetare	Angajamente legale	Plati efectuate	Angajamente legale de platit	Cheltuieli efective
								anuale aprobrate la finele perioadei de raportare	trimestriale cumulate					
A						B	1	2	3	4	5	6	7=5-6	8
			20	30	30	Alte cheltuieli cu bunuri si servicii		1.000	1.000	1.000				
7010						LOCUINTE, SERVICII SI DEZVOLTARE PUBLICA		143.000	119.000	119.000	43.110	43.110		43.110
			01			CHELTUIELI CURENTE		143.000	119.000	119.000	43.110	43.110		43.110
			20			TITLUL II BUNURI SI SERVICII		143.000	119.000	119.000	43.110	43.110		43.110
			20	01		Bunuri si servicii		128.000	106.000	106.000	36.424	36.424		36.424
			20	01	03	Incalzit, iluminat si forta motrica		50.000	40.000	40.000	31.601	31.601		31.601
			20	01	09	Materiale si prestari de servicii cu caracter functional		78.000	66.000	66.000	4.823	4.823		4.823
			20	30		Alte cheltuieli		15.000	13.000	13.000	6.686	6.686		6.686
8310			20	30	30	Alte cheltuieli cu bunuri si servicii		15.000	13.000	13.000	6.686	6.686		6.686
						AGRICULTURA, SILVICULTURA, SI VANATOARE		127.000	127.000	127.000	126.530	126.530		126.530
			01			CHELTUIELI CURENTE		127.000	127.000	127.000	126.530	126.530		126.530
			20			TITLUL II BUNURI SI SERVICII		127.000	127.000	127.000	126.530	126.530		126.530
			20	01		Bunuri si servicii		127.000	127.000	127.000	126.530	126.530		126.530
			20	01	09	Materiale si prestari de servicii cu caracter functional		127.000	127.000	127.000	126.530	126.530		126.530
9910	96					excedent/deficit sect funct						-111.970		

Conducatorul institutiei,

Conducatorul compartimentului  
financiar-contabil